



USUARIO:  
USER NAME:

CONTRASEÑA:  
PASSWORD:

## Comprometidos con el medio ambiente

El Certificado FSC es un certificado forestal sostenible promovido por empresas productoras y comercializadoras de la madera, organizaciones ambientales y de derechos humanos, preocupadas por la pérdida y degradación de los bosques del planeta.

El certificación FSC garantiza que los productos proceden de bosques y plantaciones bien gestionados según estrictos estándares internacionales de sostenibilidad. De esta manera se preserva la diversidad biológica y beneficia las vidas de las poblaciones y los trabajadores locales, asegurando al mismo tiempo su viabilidad económica.

La certificación FSC demuestra internacionalmente una gestión sostenible de los bosques verdaderamente ejemplar. Al elegir productos con etiquetas FSC estás ayudando a cuidar los bosques.

/

## Committed to the environment

The FSC Certificate is a sustainable forest certificate promoted by companies that produce and sell wood and environmental and human rights organizations concerned about the loss and degradation of the planet's forests.

FSC certification guarantees that products come from well-managed forests and plantations according to strict international sustainability standards. In this way, biological diversity is preserved and benefits the lives of local populations and workers, while ensuring their economic viability.

FSC certification internationally demonstrates truly exemplary sustainable forest management. By choosing products with FSC labels you are helping to take care of the forests.



La marca de la  
gestión forestal  
responsable



Puede hacer su pedido o calcular su presupuesto de forma sencilla a través de nuestra aplicación online. You can make your order or calculate your budget through our online application.


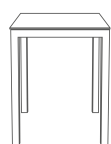
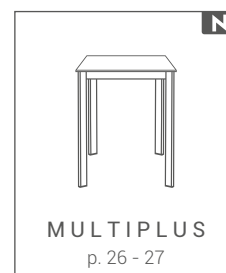
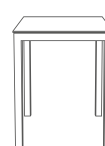
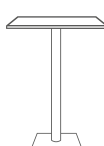

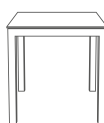
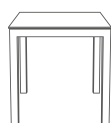

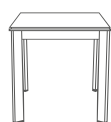
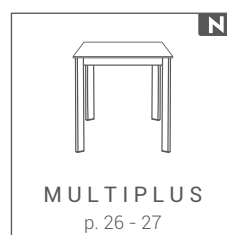
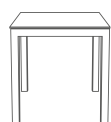
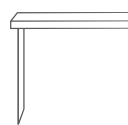
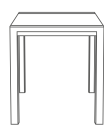
USUARIO:   
USER NAME:   
CONTRASEÑA:   
PASSWORD:

app.cancio.es



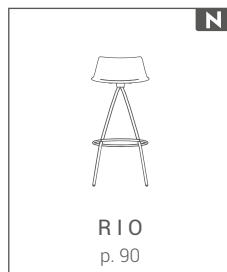
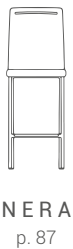



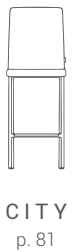
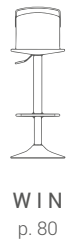
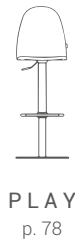
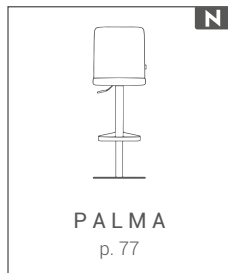
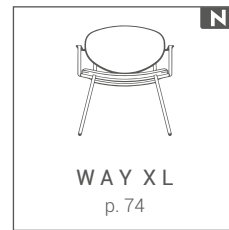

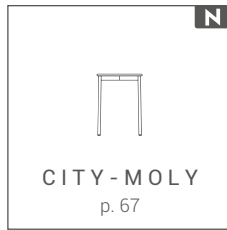


# TARIFA Y GUÍA TÉCNICA / PRICE LIST AND TECHNICAL GUIDE


















## MESAS & BARRAS / TABLES & BAR TABLES


























# SILLAS, SILLONES & TABURETES / CHAIRS, ARMCHAIRS & BAR STOOLS



















# MEDIDAS / BY SIZE





	ATLAS	CIRCUS	CONCEPT	FIX	IBERO	INFINITY	KERALA	LANDO	MULTIPLUS	OSAKA
PÁGINA / PAGE	p. 6	p. 8	p. 10	p. 14	p. 16	p. 18	p. 20	p. 24	p. 26	p. 28
										
70		ø70 70x70			ø70 70x70					
80		ø80 80x80		80x55	ø80 80x80				80x80	
90		ø90 90x90			ø90 90x90				90x90	
100									100x60 100x100	
110			110x70						110x70	
120	120x80		120x80	120x55		120x80	120x80	120x80	120x80 120x120	120x80
130										
140	140x90			140x55		140x90	140x90	140x90	140x90	140x90
160									160x90	
A MEDIDA CUSTOM MADE										
BARRA BAR TABLE										


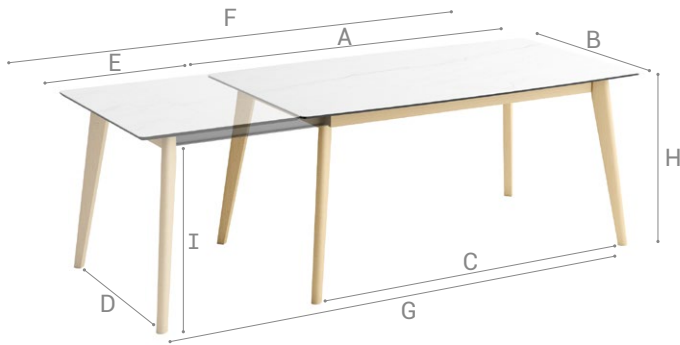
# ACABADOS ENCIMERA / WORKTOP FINISHES

	ATLAS	CIRCUS	CONCEPT	FIX	IBERO	INFINITY	KERALA	LANDO	MULTIPLUS	OSAKA
PÁGINA / PAGE	p. 6	p. 8	p. 10	p. 14	p. 16	p. 18	p. 20	p. 24	p. 26	p. 28
										
CRISTAL GLASS										
LAMINADO CPL LAMINATE CPL										
PORCELÁNICO CERAMIC										
DEKTON										
SIN ENCIMERA WITHOUT WORKTOP										


# MESAS & BARRAS / TABLES & BAR TABLES

PELICCAN	POKER	POKER MINOR	PUZZLE	QUADRA NOVA	SFERA	TOKIO	TOY	VULCANO	90	PÁGINA / PAGE
p. 30 	p. 32 	p. 36 	p. 38 	p. 40 	p. 42 	p. 44 	p. 46 	p. 48 	p. 50 	
∅70 70x70										70
									80x55	80
										90
	100x60	100x50	100x60 100x70				100x60	100x50		100
	110x70		110x60 110x70 110x80	110x70		110x70	110x70			110
	120x80	120x50	120x60 120x70 120x80	120x80	120x105	120x80	120x80	120x50	120x55	120
			130x60 130x70 130x80							130
	140x90			140x90		140x90			140x55	140
										160
										A MEDIDA CUSTOM MADE
										BARRA BAR TABLE

PELICCAN	POKER	POKER MINOR	PUZZLE	QUADRA NOVA	SFERA	TOKIO	TOY	VULCANO	90	PÁGINA / PAGE
p. 30 	p. 32 	p. 36 	p. 38 	p. 40 	p. 42 	p. 44 	p. 46 	p. 48 	p. 50 	
										CRISTAL GLASS
										LAMINADO CPL LAMINATE CPL
										PORCELÁNICO CERAMIC
										DEKTON
										SIN ENCIMERA WITHOUT WORKTOP



Tirador de apertura.  
Opening handle.



Sistema de bloqueo.  
Block system.

Versión fija  
Fix version

Versión extensible  
Extendable version

**75** Altura 75 cm  
75 cm Height

AxB	120x80	140x90
C	104	124
D	71	81
E	47	50
F	167	190
G	151	174
H	75	75
I	67	67
	1	1
	6	6
	8	8

Número de extensibles  
Number of extensions

Plazas mesa cerrada  
Closed table seating capacity

Plazas mesa abierta  
Open table seating capacity

## ENCIMERA | WORKTOP

PORCELÁNICO  
CERAMIC



ENCIMERA 11 mm | WORKTOP 11 mm  
3 mm Porcelánico + 8 mm Cristal  
3 mm Ceramic + 8 mm Glass

EXTENSIBLE 19 mm | EXTENSION 19 mm  
3 mm Porcelánico + 16 mm Fibracolor  
3 mm Ceramic + 16 mm Fibracolour

## PATAS | LEGS

Madera maciza de haya  
Solid beech wood

Pata móvil con rueda para facilitar apertura  
Wheeled moving leg for a smooth opening

Sección variable  
Variable section

## APERTURA | OPENING





PORCELÁNICO  
CERAMIC

D	BETON	BASALT	CALATORAO	VULCANO		
E	ARTIC	CALACATTA	MONT BLANC	IRON MOSS	IRON GREY	TEMPESTA
	CONCERTO					

PATAS | LEGS

MADERA TEÑIDA  
STAINED WOOD

BLANQUEADA BLEACHED	TOSTADA TOASTED	CANALETTO CANALETTO
------------------------	--------------------	------------------------

MADERA LACADA  
LACQUERED WOOD

BLANCO WHITE	ANTRACITA ANTHRACITE	NEGRO BLACK
-----------------	-------------------------	----------------

PUNTOS MESA EXTENSIBLE | EXTENDABLE TABLE POINTS | H 75 cm



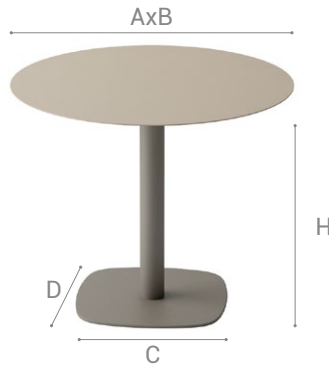
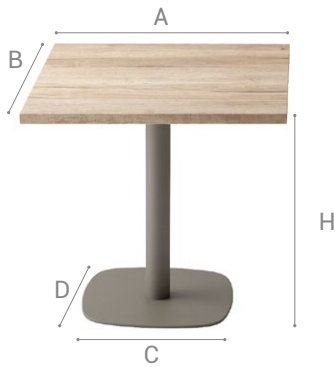
PATAS MADERA   WOOD LEGS			120x80	140x90
ENCIMERA WORKTOP	PORCELÁNICO CERAMIC	D	2470	2521
		E	2507	2566

PUNTOS MESA FIJA | FIX TABLE POINTS | H 75 cm




PATAS MADERA   WOOD LEGS			120x80	140x90
ENCIMERA WORKTOP	PORCELÁNICO CERAMIC	D	1824	1872
		E	1840	1906







Protección anti-rayado de suelo. Anti-scratch floor protection.

 Versión fija  
Fix version

**75** Altura 75 cm  
75 cm Height

**90** Altura 90 cm  
90 cm Height

AxB	Ø70	Ø80	Ø90	70x70	80x80	90x90
C	40	40	50	40	40	50
D	40	40	50	40	40	50
H	75/90	75/90	75	75/90	75/90	75
	2	3	4	2	3	4

 Plazas mesa  
Table seating capacity

## ENCIMERA | WORKTOP

LAMINADO CPL\*  
CPL LAMINATE\*



ENCIMERA 32 mm | WORKTOP 32 mm  
32 mm Laminado | 32 mm Laminante

\*Solo disponible en versión cuadrada  
\*Only available on square version  
\*Continuous Pressure Laminate

CRISTAL  
GLASS




ENCIMERA 8 mm | WORKTOP 8 mm  
8 mm Cristal templado | 8mm Tempered glass

PORCELÁNICO  
CERAMIC



ENCIMERA 11 mm | WORKTOP 11 mm  
3 mm Porcelánico + 8 mm Cristal templado  
3 mm Ceramic + 8 mm Tempered glass

## BASE Y COLUMNA | BASE AND COLUMN

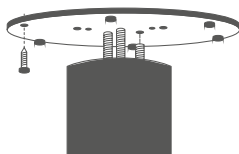


Acero lacado epoxi  
Epoxy lacquered steel



Sección columna Ø80 mm  
Column section Ø80 mm

## SIN ENCIMERA | WITHOUT WORKTOP




**LAMINADO CPL** CLP LAMINATE **A**  BLANCO SNOW SNOW WHITE  ROBLE BLANCO WHITE OAK  ROBLE NATURAL NATURAL OAK  ROBLE TABACO TOBACCO OAK  HORMIGÓN GREY CONCRETE  PIETRA NEGRA BLACK STONE

**CRISTAL** GLASS **B**  BLANCO BRILLO GLOSSY WHITE  TÓRTOLA BRILLO GLOSSY TURTLEDOVE  ANTRACITA BRILLO GLOSSY ANTHRACITE  NEGRO BRILLO GLOSSY BLACK

**C**  BLANCO MATE MATT WHITE

**PORCELÁNICO** CERAMIC **D**  BETON  BASALT  CALATORAO  VULCANO

**E**  ARTIC  CALACATTA  MONT BLANC  IRON MOSS  IRON GREY  TEMPESTA  CONCERTO

BASE Y COLUMNA | BASE AND COLUMN

**ACERO EPOXI** EPOXY STEEL  BLANCO TEX TEX WHITE  TITANIO TITANIUM  ANTRACITA ANTHRACITE  NEGRO BLACK

PUNTOS MESA | TABLE POINTS | H 75 cm



BASE Y COLUMNA   BASE AND COLUMN		Ø70	Ø80	Ø90	70x70	80x80	90x90	
ENCIMERA WORKTOP	LAMINADO CPL CPL LAMINATE <b>A</b>	-	-	-	770	790	818	
	CRISTAL GLASS <b>B</b>	903	935	1016	810	852	939	
		<b>C</b>	949	999	1085	869	909	965
		PORCELÁNICO CERAMIC <b>D</b>	1012	1069	1158	932	988	1077
	<b>E</b>		1023	1083	1176	942	1002	1096
SIN ENCIMERA   WITHOUT WORKTOP		629	629	661	629	629	661	

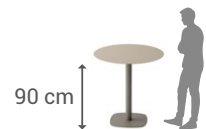
PUNTOS BARRA | BAR TABLE POINTS | H 90 cm



**+60 PUNTOS | POINTS**

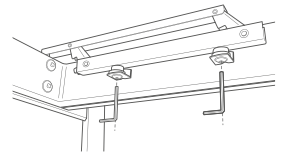
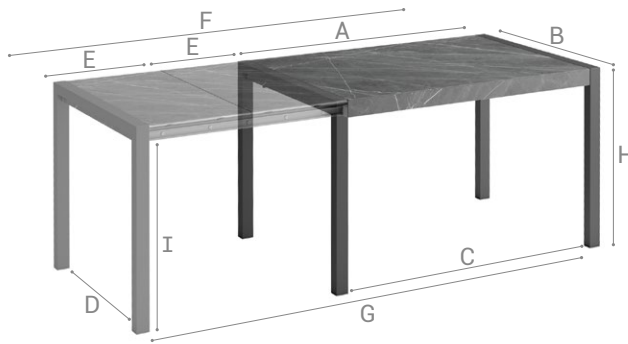
Convierte tu mesa en barra  
Convert your table to a bar table

\*No disponible en Ø90 y 90x90  
\*Not available in Ø90 and 90x90



[www.app.cancio.es](http://www.app.cancio.es)


Puede hacer su pedido de forma sencilla a través de nuestra Aplicación Online  
You can make the order easily through our Online Application




Extensible regulable en altura.  
Height adjustment on extension.







Sistema de freno.  
Brake system.


 Versión fija  
Fix version


 Versión extensible  
Extendable version

**75** Altura 75 cm  
75 cm Height

AxB	110x70	120x80
C	99	109
D	59	69
E	34	39
F	178	198
G	167	187
H	75	75
I	68	68
	2	2
	4	6
	6	8

 Número de extensibles  
Number of extensions

 Plazas mesa cerrada  
Closed table seating capacity

 Plazas mesa abierta  
Open table seating capacity

## ENCIMERA | WORKTOP

CRISTAL  
GLASS



ENCIMERA 8 mm | WORKTOP 8 mm  
8 mm Cristal templado | 8 mm Tempered glass

EXTENSIBLE 8 mm | EXTENSION 8 mm  
8 mm Cristal templado | 8 mm Tempered glass


PORCELÁNICO  
CERAMIC




ENCIMERA 8 mm | WORKTOP 8 mm  
3 mm Porcelánico + 5 mm Cristal  
3 mm Ceramic + 5 mm Glass

EXTENSIBLE 8 mm | EXTENSION 8 mm  
3 mm Porcelánico + 5 mm Cristal  
3 mm Ceramic + 5 mm Glass

## PATAS | LEGS

 Acero lacado epoxi  
Epoxy lacquered steel

 Pata móvil con rueda para  
facilitar apertura  
Wheeled moving leg for a  
smooth opening

 Sección 50x40 mm  
Section 50x40mm

## APERTURA | OPENING



En este modelo, el extensible tiene una medida de ancho inferior a la encimera principal.  
In this model, the extension has a inferior width than the worktop.








CRISTAL  
GLASS

- B**  BLANCO BRILLO  
GLOSSY WHITE  TÓRTOLA BRILLO  
GLOSSY TURTLEDOVE  ANTRACITA BRILLO  
GLOSSY ANTHRACITE  NEGRO BRILLO  
GLOSSY BLACK

- C**  BLANCO MATE  
MATT WHITE

PORCELÁNICO  
CERAMIC

- D**  BETON  BASALT  CALATORAO  VULCANO

- E**  ARTIC  CALACATTA  MONT BLANC  IRON MOSS  IRON GREY  TEMPESTA  
 CONCERTO

PATAS | LEGS

ACERO EPOXI  
EPOXY STEEL

-  BLANCO TEX  
TEX WHITE  ALUMINIO  
ALUMINIUM  TITANIO  
TITANIUM  BRONZO  
BRONZO  ANTRACITA  
ANTHRACITE  NEGRO  
BLACK

PUNTOS MESA EXTENSIBLE | EXTENDABLE TABLE POINTS | H 75 cm



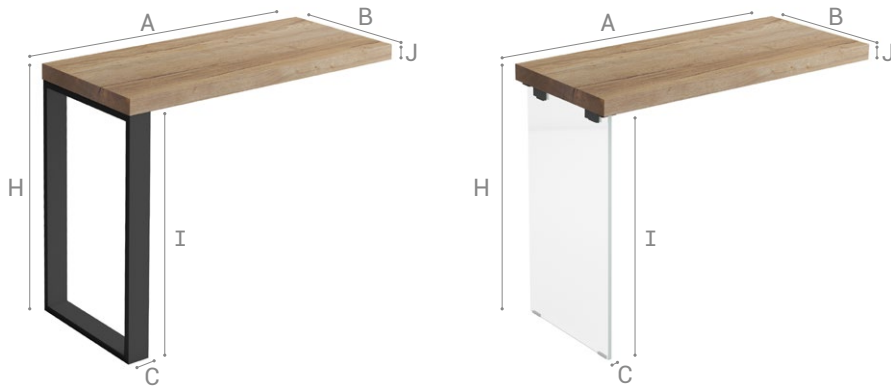
PATAS ACERO   STEEL LEGS			110x70	120x80
ENCIMERA WORKTOP	CRISTAL GLASS	B	1570	1645
		C	1646	1768
	PORCELÁNICO CERAMIC	D	1858	1957
		E	1910	2019


PUNTOS MESA FIJA | FIX TABLE POINTS | H 75 cm



PATAS ACERO   STEEL LEGS			110x70	120x80
ENCIMERA WORKTOP	CRISTAL GLASS	B	1137	1179
		C	1163	1290
	PORCELÁNICO CERAMIC	D	1311	1392
		E	1332	1419






 **Versión fija**  
Fix version

 **A medida**  
Custom made




**Escuadra de fijación a la pared.** Wall bracket.




**Regulación en altura**  
Height adjustment



**Protección pata cristal**  
Glass leg protection

AxB	80x55	120x55	140x55
C	8,4/1,5	8,4/1,5	8,4/1,5
J	5,6	5,6	5,6
H	A MEDIDA   CUSTOM MADE		
I	VARIABLE   VARIABLE		
	3	4	5

 **Plazas mesa**  
Table seating capacity

A MEDIDA   CUSTOM MADE PRODUCT	
A	MIN 55 cm   MAX 200 cm
B	MIN 40 cm   MAX 80 cm
H	MIN 70 cm   MAX 105 cm
J	ENCIMERA   WORKTOP

**J = ENCIMERA**  
 • LAMINADO 56 mm | LAMINATE 56 mm  
 • SIN ENCIMERA 56 mm | WITHOUT WORKTOP 56 mm

**A MEDIDA**  
CUSTOM MADE



## ENCIMERA | WORKTOP

**LAMINADO CPL\***  
CPL LAMINATE\*



**ENCIMERA 56 mm | WORKTOP 56 mm**  
56 mm Laminado | 56 mm Laminate  
\*Continuous Pressure Laminate


**SIN ENCIMERA**  
WITHOUT  
WORKTOP



**ARMAZÓN 56 mm | FRAME 56 mm**  
56 mm Laminado rígido | 56 mm Rigid laminate

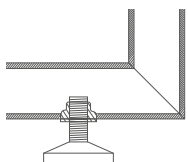
## PATA | LEG

**ALUMINIO**  
ALUMINIUM




 **Sección 25x84 mm**  
Section 25x84 mm

**Regulación en altura**  
Height adjustment



**Unión resina técnica**  
Technical resin union



**CRISTAL TEMPLADO**  
TEMPERED GLASS



 **Espesor 15 mm**  
Thickness 15 mm

**Protecciones contra el suelo**  
Floor protections



**Unión pata con encimera**  
Leg union with worktop



LAMINADO CPL  
CPL LAMINATE



ROBLE BLANCO  
WHITE OAK



ROBLE NATURAL  
NATURAL OAK



ROBLE TABACO  
TOBACCO OAK

PATA | LEG

ALUMINIO  
ALUMINIUM



BLANCO TEX  
TEX WHITE



ANODIZADO PLATA  
SILVER ANODIZED



TITANIO  
TITANIUM



BRONZO  
BRONZO



ANTRACITA  
ANTHRACITE



NEGRO  
BLACK

CRISTAL TEMPLADO  
TEMPERED GLASS



TRANSPARENTE  
TRANSPARENT

PUNTOS SIN PATA | WORKTOP WITHOUT LEG POINTS 

ENCIMERA   WORKTOP	80x55	120x55	140x55
LAMINADO CPL   CPL LAMINATE	658	731	774

PUNTOS CON PATA ALUMINIO | WITH ALUMINIUM LEG POINTS 

PATA ALUMINIO   ALUMINIUM LEG	80x55	120x55	140x55
ENCIMERA WORKTOP LAMINADO CPL CPL LAMINATE	1063	1144	1193
SIN ENCIMERA   WITHOUT WORKTOP	1012	1092	1141

PUNTOS CON PATA CRISTAL | WITH GLASS LEG POINTS 

PATA CRISTAL TEMPLADO TEMPERED GLASS LEG	80x55	120x55	140x55
ENCIMERA WORKTOP LAMINADO CPL CPL LAMINATE	1197	1322	1380
SIN ENCIMERA   WITHOUT WORKTOP	1146	1270	1328

A MEDIDA | CUSTOM MADE


Puede calcular su presupuesto de forma sencilla a través de nuestra:  
You can make your order or calculate your budget through our:



Aplicación Online  
Online Application  
[www.app.cancio.es](http://www.app.cancio.es)



Hoja de presupuesto en la página 94  
Budget sheet available on page 94

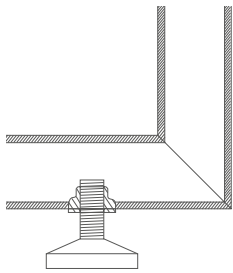


A MEDIDA   CUSTOM MADE PRODUCT	
A	MIN 55 cm   MAX 105 cm
C	8,4 cm   1,5 cm
H	MIN 60 cm   MAX 105 cm

## PATA | LEG

ALUMINIO  
ALUMINIUM

Sección 25x84 mm  
Section 25x84 mm

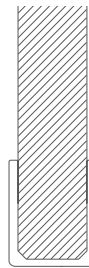



### REGULACIÓN EN ALTURA HEIGHT ADJUSTMENT

La medida total solicitada de la pata incluye siempre dos pies regulable colocado en su posición intermedia para poder realizar un ajuste de  $\pm 5$  mm en caso de que el suelo presente un desnivel.  
The total order height for the leg always includes two adjustable feet to regulate by  $\pm 5$  mm in case there was an unevenness in the floor.

CRISTAL TEMPLADO  
TEMPERED GLASS

Espesor 15 mm  
Thickness 15 mm



### PROTECCIÓN PROTECTION

Incluye protección contra el suelo.  
Floor protections included.

## ACABADOS | FINISHES

ALUMINIO EPOXI  
EPOXY ALUMINIUM



BLANCO TEX  
TEX WHITE



TITANIO  
TITANIUM



BRONZO  
BRONZO



ANTRACITA  
ANTHRACITE



NEGRO  
BLACK

ALUMINIO ANODIZADO  
ANODIZED ALUMINIUM



ANODIZADO PLATA  
SILVER ANODIZED

CRISTAL TEMPLADO  
TEMPERED GLASS



TRANSPARENTE  
TRANSPARENT

## A MEDIDA | CUSTOM MADE

A MEDIDA  
CUSTOM MADE



Puede calcular su presupuesto de forma sencilla a través de nuestra:  
You can make your order or calculate your budget through our:



Aplicación Online  
Online Application  
[www.app.cancio.es](http://www.app.cancio.es)

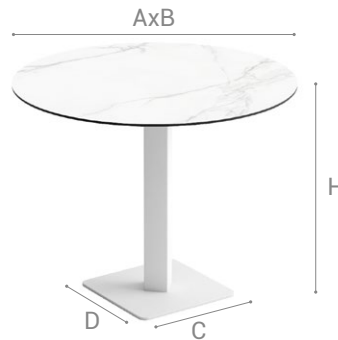
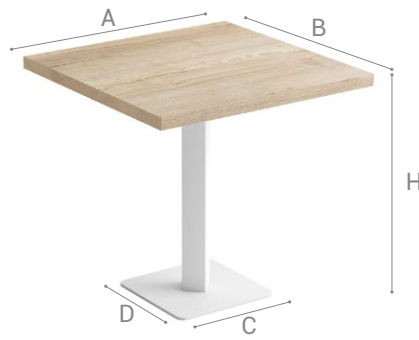


Hoja de presupuesto en la página 95  
Budget sheet available on page 95





Patas Fix a medida. Cristal transparente, aluminio anodizado plata, aluminio epoxi blanco tex, antracita, negro, titanio y bronce.  
Customized Fix legs. Transparent glass, anodized silver aluminum, tex white, anthracite, black, titanium and bronz epoxy aluminum.



Protección anti-rayado de suelo. Anti-scratch floor protection.

**■ Versión fija**  
Fix version

**75** Altura 75 cm  
75 cm Height

**90** Altura 90 cm  
90 cm Height

AxB	Ø70	Ø80	Ø90	70x70	80x80	90x90
C	38	38	47	38	38	47
D	38	38	47	38	38	47
H	75/90	75/90	75	75/90	75/90	75
👤	2	3	4	2	3	4

**👤 Plazas mesa**  
Table seating capacity

## ENCIMERA | WORKTOP

LAMINADO CPL\*  
CPL LAMINATE\*



ENCIMERA 32 mm | WORKTOP 32 mm  
32 mm Laminado | 32 mm Laminated

\*Solo disponible en versión cuadrada  
\*Only available on square version  
\*Continuous Pressure Laminate

CRISTAL  
GLASS



ENCIMERA 8 mm | WORKTOP 8 mm  
8 mm Cristal templado | 8 mm Tempered glass

PORCELÁNICO  
CERAMIC



ENCIMERA 11 mm | WORKTOP 11 mm  
3 mm Porcelánico + 8 mm Cristal templado  
3 mm Ceramic + 8 mm Tempered glass

## BASE Y COLUMNA | BASE AND COLUMN

BASE Y COLUMNA  
BASE AND COLUMN




Acero lacado epoxi  
Epoxy lacquered steel



Sección columna 80x80 mm  
Column section 80x80 mm

DOBLE BASE Y COLUMNA  
DOUBLE BASE AND COLUMN

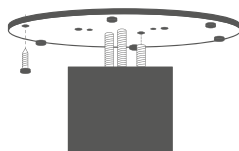


Acero lacado epoxi  
Epoxy lacquered steel

Dos bases de 38x38 cm en encimeras con un lado superior de 90 cm  
Two bases of 38x38 cm for worktops with a larger side than 90 cm

\*Solo disponible para mesas a medida. Pedido mínimo 5 unidades.  
\*Only available for custom made tables. 5 units minimum per order.

## SIN ENCIMERA | WITHOUT WORKTOP



A MEDIDA  
CUSTOM MADE


\*Mínimo 5 unidades de la misma medida  
\*5 units minimum per order with the same dimension

**LAMINADO CPL** CLP LAMINATE **A**  BLANCO SNOW SNOW WHITE  ROBLE BLANCO WHITE OAK  ROBLE NATURAL NATURAL OAK  ROBLE TABACO TOBACCO OAK  HORMIGÓN GREY CONCRETE  PIETRA NEGRA BLACK STONE

**CRISTAL** GLASS **B**  BLANCO BRILLO GLOSSY WHITE  TÓRTOLA BRILLO GLOSSY TURTLEDOVE  ANTRACITA BRILLO GLOSSY ANTHRACITE  NEGRO BRILLO GLOSSY BLACK

**C**  BLANCO MATE MATT WHITE

**PORCELÁNICO** CERAMIC **D**  BETON  BASALT  CALATORAO  VULCANO

**E**  ARTIC  CALACATTA  MONT BLANC  IRON MOSS  IRON GREY  TEMPESTA  CONCERTO

BASE Y COLUMNA | BASE AND COLUMN

**ACERO EPOXI** EPOXY STEEL  BLANCO TEX TEX WHITE  TITANIO TITANIUM  ANTRACITA ANTHRACITE  NEGRO BLACK

PUNTOS MESA | TABLE POINTS | H 75 cm



BASE Y COLUMNA   BASE AND COLUMN		Ø70	Ø80	Ø90	70x70	80x80	90x90	
ENCIMERA WORKTOP	LAMINADO CPL CPL LAMINATE <b>A</b>	-	-	-	721	742	770	
	CRISTAL GLASS <b>B</b>	837	856	940	775	803	853	
		<b>C</b>	882	900	1009	808	845	914
		PORCELÁNICO CERAMIC <b>D</b>	964	1021	1109	883	940	1029
	<b>E</b>		974	1035	1128	894	954	1047
SIN ENCIMERA   WITHOUT WORKTOP		613	613	642	613	613	642	

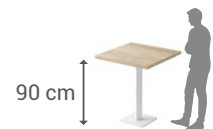
PUNTOS BARRA | BAR TABLE POINTS | H 90 cm



**+60 PUNTOS | POINTS**


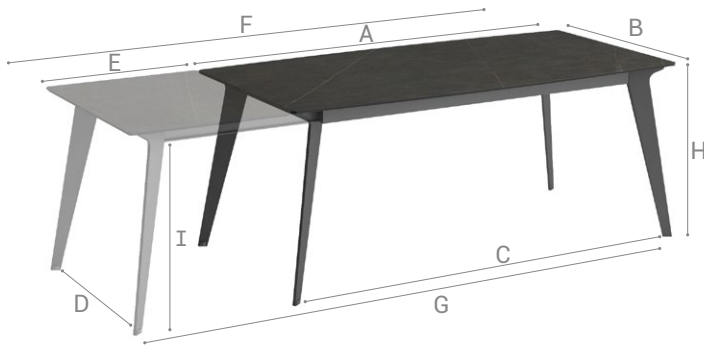
Convierte tu mesa en barra  
Convert your table to a bar table

\*No disponible en Ø90 y 90x90  
\*Not available in Ø90 and 90x90




[www.app.cancio.es](http://www.app.cancio.es)

Puede hacer su pedido de forma sencilla a través de nuestra Aplicación Online  
You can make the order easily through our Online Application



Tirador de apertura.  
Opening handle.



Sistema de bloqueo.  
Block system.

Versión fija  
Fix version

Versión extensible  
Extendable version

**75** Altura 75 cm  
75 cm Height

AxB	120x80	140x90
C	119	139
D	71	81
E	47	50
F	167	190
G	166	189
H	75	75
I	67	67
	1	1
	6	6
	8	8

Número de extensibles  
Number of extensions

Plazas mesa cerrada  
Closed table seating capacity

Plazas mesa abierta  
Open table seating capacity

## ENCIMERA | WORKTOP

PORCELÁNICO  
CERAMIC



ENCIMERA 11 mm | WORKTOP 11 mm  
3 mm Porcelánico + 8 mm Cristal  
3 mm Ceramic + 8 mm Glass

EXTENSIBLE 19 mm | EXTENSION 19 mm  
3 mm Porcelánico + 16 mm Fibracolor  
3 mm Ceramic + 16 mm Fibracolour

## PATAS | LEGS

Acero macizo lacado epoxi  
Pata fija con protección  
Epoxy lacquered solid steel  
Protection for fix leg

Pata móvil con rueda para  
facilitar apertura  
Wheeled moving leg for a  
smooth opening

Espesor chapa de acero 12 mm  
Steel sheet thickness 12 mm

## APERTURA | OPENING



PORCELÁNICO  
CERAMIC

D	BETON	BASALT	CALATORAO	VULCANO		
E	ARTIC	CALACATTA	MONT BLANC	IRON MOSS	IRON GREY	TEMPESTA
	CONCERTO					

PATAS | LEGS

ACERO EPOXI  
EPOXY STEEL

BLANCO TEX TEX WHITE	TITANIO TITANIUM	BRONZO BRONZO	ANTRACITA ANTHRACITE	NEGRO BLACK
-------------------------	---------------------	------------------	-------------------------	----------------

PUNTOS MESA EXTENSIBLE | EXTENDABLE TABLE POINTS | H 75 cm



PATAS ACERO   STEEL LEGS			120x80	140x90
ENCIMERA WORKTOP	PORCELÁNICO CERAMIC	D	2529	2642
		E	2552	2689


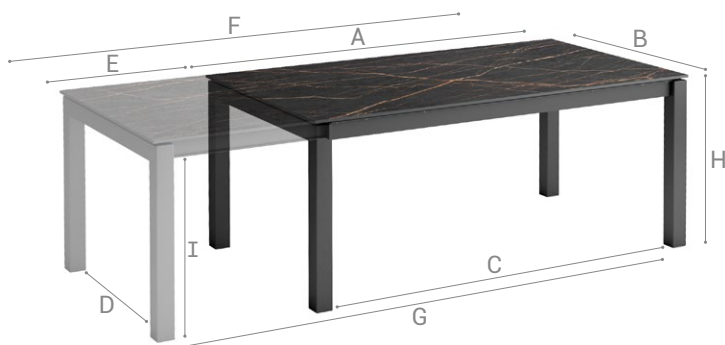
PUNTOS MESA FIJA | FIX TABLE POINTS | H 75 cm



PATAS ACERO   STEEL LEGS			120x80	140x90
ENCIMERA WORKTOP	PORCELÁNICO CERAMIC	D	1823	1915
		E	1871	1968



Extensible regulable en altura.  
Height adjustment on extension.



Sistema de bloqueo.  
Block system.  
\*Excepto 120x80  
\*Except 120x80

Versión fija  
Fix version

Versión extensible  
Extendable version

**75** Altura 75 cm  
75 cm Height

**90** Altura 90 cm  
90 cm Height  
\*Solo con pata acero  
\*Only with steel leg

AxB	120x80	140x90
C	105	125
D	65	75
E	60	70
F	180	210
G	165	195
H	76/91	76/91
I	66/81	66/81
	1	1
	6	6
	8	8

Número de extensibles  
Number of extensions

Plazas mesa cerrada  
Closed table seating capacity

Plazas mesa abierta  
Open table seating capacity

## ENCIMERA | WORKTOP

PORCELÁNICO  
CERAMIC



ENCIMERA 11 mm | WORKTOP 11 mm  
3 mm Porcelánico + 8 mm Cristal  
3 mm Ceramic + 8 mm Glass


EXTENSIBLE 11 mm | EXTENSION 11 mm  
3 mm Porcelánico + 8 mm Cristal  
3 mm Ceramic + 8 mm Glass

DEKTON



ENCIMERA 12 mm | WORKTOP 12 mm  
12 mm Dekton + Protección acústica  
12 mm Dekton + Acoustic protection

EXTENSIBLE 12 mm | EXTENSION 12 mm  
12 mm Dekton | 12 mm Dekton



\*En 120x80, 8 mm Dekton + Malla de refuerzo de fibra de vidrio + Protección acústica  
\*With 120x80, 8 mm Dekton + Fiberglass reinforcement mesh + Acoustic protection

\*En 120x80, 8 mm Dekton + Malla de refuerzo de fibra de vidrio  
\*With 120x80, 8 mm Dekton + Fiberglass reinforcement mesh

## PATAS | LEGS

ACERO LACADO EPOXI  
EPOXY LACQUERED STEEL



Sección 70x70 mm  
Section 70x70 mm



Pata móvil con doble rueda para facilitar apertura  
Double wheel moving leg for a smooth opening

MADERA MACIZA DE HAYA  
SOLID BEECH WOOD



Sección 70x60 mm  
Section 70x60 mm



Pata móvil con rueda para facilitar apertura  
Wheeled moving leg for a smooth opening

Sistema de extensión mediante desplazamiento de las patas. Un único extensible de gran longitud con un mecanismo pivotante que facilita su apertura.  
 Opening system by movable legs. A big format extension with a pivoting mechanism for a smooth opening.



CONTINUIDAD | CONTINUITY



Con encimera en Dekton continuidad en el diseño entre la encimera principal y el extensible.  
 With Dekton worktop design continuity between the worktop and the extension.



**PORCELÁNICO  
CERAMIC**

<b>D</b>	<b>BETON</b>	<b>BASALT</b>	<b>CALATORAO</b>	<b>VULCANO</b>		
<b>E</b>	<b>ARTIC</b>	<b>CALACATTA</b>	<b>MONT BLANC</b>	<b>IRON MOSS</b>	<b>IRON GREY</b>	<b>TEMPESTA</b>
	<b>CONCERTO</b>					

**DEKTON**



**GRUPO  
GROUP**

<b>O</b>	<b>AERIS</b>	<b>DANAE</b>	<b>ETER</b>	<b>KEON</b>	<b>SIROCCO</b>	<b>STRATO</b>
<b>I</b>	<b>BROMO</b>	<b>EDORA</b>	<b>FOSSIL</b>	<b>KERANIUM</b>	<b>MOONÉ</b>	<b>SASEA</b>
	<b>SIRIUS</b>	<b>VALTERRA</b>				
<b>II</b>	<b>DOMOOS</b>	<b>GALEMA</b>	<b>KAIROS</b>	<b>KELYA</b>	<b>KIRA</b>	<b>KOVIK</b>
	<b>KRETA</b>	<b>LAOS</b>	<b>LUNAR</b>	<b>NILIUM</b>	<b>ORIX</b>	<b>PORTUM</b>
	<b>RADIUM</b>	<b>SOKE</b>	<b>TRILIUM</b>	<b>VERA</b>	<b>ZENITH</b>	
<b>III</b>	<b>AURA 15</b>	<b>ENTZO</b>	<b>LAURENT</b>	<b>LIQUID EMBERS</b>	<b>LIQUID SHELL</b>	<b>LIQUID SKY</b>
	<b>NATURA 18*</b>	<b>OPERA</b>	<b>REM</b>	<b>TUNDRA 19*</b>	<b>UYUNI</b>	
<b>IV</b>	<b>ARGA*</b>	<b>BERGEN*</b>	<b>HALO*</b>	<b>HELENA*</b>	<b>KHALO*</b>	<b>OLIMPO*</b>
	<b>TAGA*</b>					

\*XGLOSSY

**PATAS | LEGS**

**ACERO EPOXI  
EPOXY STEEL**

<b>BLANCO TEX TEX WHITE</b>	<b>TITANIO TITANIUM</b>	<b>BRONZO BRONZO</b>	<b>ANTRACITA ANTHRACITE</b>	<b>NEGRO BLACK</b>
---------------------------------	-----------------------------	--------------------------	---------------------------------	------------------------

**MADERA TEÑIDA  
STAINED WOOD**

<b>BLANQUEADA BLEACHED</b>	<b>TOSTADA TOASTED</b>	<b>CANALETTO CANALETTO</b>
--------------------------------	----------------------------	--------------------------------

**MADERA LACADA  
LACQUERED WOOD**

<b>BLANCO WHITE</b>	<b>ANTRACITA ANTHRACITE</b>	<b>NEGRO BLACK</b>
-------------------------	---------------------------------	------------------------





## PUNTOS MESA EXTENSIBLE | EXTENDABLE TABLE POINTS | H 75 cm

PATAS ACERO   STEEL LEGS			120x80	140x90
ENCIMERA WORKTOP	PORCELÁNICO CERAMIC	D	2316	2557
		E	2351	2644
	DEKTON	O	2472	2923
		I	2549	3055
		II	2648	3212
		III	2762	3382
		IV	2925	3622



## PUNTOS MESA FIJA | FIX TABLE POINTS | H 75 cm

PATAS ACERO   STEEL LEGS			120x80	140x90
ENCIMERA WORKTOP	PORCELÁNICO CERAMIC	D	1596	1728
		E	1624	1756
	DEKTON	O	1694	1948
		I	1775	2055
		II	1842	2160
		III	1918	2275
		IV	2028	2436



## PUNTOS MESA EXTENSIBLE | EXTENDABLE TABLE POINTS | H 75 cm

PATAS MADERA   WOOD LEGS			120x80	140x90
ENCIMERA WORKTOP	PORCELÁNICO CERAMIC	D	2267	2509
		E	2303	2596
	DEKTON	O	2407	2859
		I	2485	2990
		II	2584	3147
		III	2698	3317
		IV	2861	3558



## PUNTOS MESA FIJA | FIX TABLE POINTS | H 75 cm

PATAS MADERA   WOOD LEGS			120x80	140x90
ENCIMERA WORKTOP	PORCELÁNICO CERAMIC	D	1589	1690
		E	1612	1713
	DEKTON	O	1661	1916
		I	1743	2022
		II	1809	2128
		III	1886	2243
		IV	1996	2404

## PUNTOS BARRA | BAR TABLE POINTS | H 90 cm


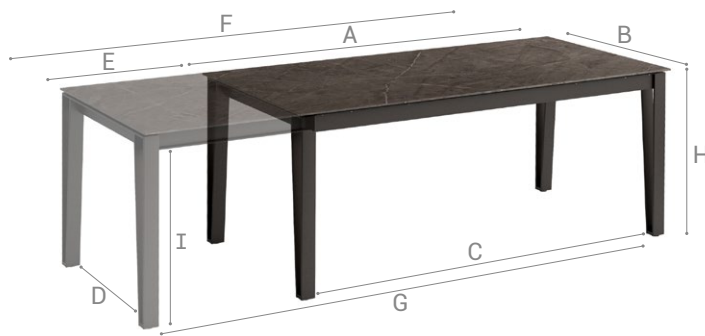


**+100 PUNTOS | POINTS**

Convierte tu mesa en barra  
Convert your table to a bar table  
\*Solo disponible con la patas en acero  
\*Only available with steel legs



Extensible regulable en altura.  
Height adjustment on extension.







Sistema de bloqueo.  
Block system.  
\*Excepto 120x80  
\*Except 120x80


 Versión fija  
Fix version


 Versión extensible  
Extendable version

**75** Altura 75 cm  
75 cm Height

AxB	120x80	140x90
C	105	125
D	67	77
E	60	70
F	180	210
G	165	195
H	76	76
I	66	66
	1	1
	6	6
	8	8

 Número de extensibles  
Number of extensions

 Plazas mesa cerrada  
Closed table seating capacity

 Plazas mesa abierta  
Open table seating capacity

## ENCIMERA | WORKTOP

**PORCELÁNICO**  
CERAMIC



**ENCIMERA 11 mm | WORKTOP 11 mm**  
3 mm Porcelánico + 8 mm Cristal  
3 mm Ceramic + 8 mm Glass


**EXTENSIBLE 11 mm | EXTENSION 11 mm**  
3 mm Porcelánico + 8 mm Cristal  
3 mm Ceramic + 8 mm Glass

**DEKTON**




**ENCIMERA 8 mm | WORKTOP 8 mm**  
8 mm Dekton + Malla de refuerzo de fibra de vidrio  
+ Protección acústica  
8 mm Dekton + Fiberglass mesh for reinforcement  
+ Acoustic protection

**EXTENSIBLE 8 mm | EXTENSION 8 mm**  
8 mm Dekton + Malla de refuerzo de fibra de vidrio  
8 mm Dekton + Fiberglass reinforcement mesh




**CONTINUIDAD | CONTINUITY**  
Continuidad del diseño entre la encimera principal y la extensión.  
Design continuity between the worktop and the extension

## PATAS | LEGS

 Acero lacado epoxi  
Pata fija con protección  
Epoxy lacquered steel  
Protection for fix leg

 Pata móvil con rueda para facilitar apertura  
Wheeled moving leg for a smooth opening

 Sección variable  
Inf. 50x60 mm - Sup. 95x60 mm  
Variable section  
Inf. 50x60 mm - Sup. 95x60 mm

## APERTURA | OPENING



PORCELÁNICO  
CERAMIC



DEKTON



GRUPO  
GROUP



PATAS | LEGS

ACERO EPOXI  
EPOXY STEEL

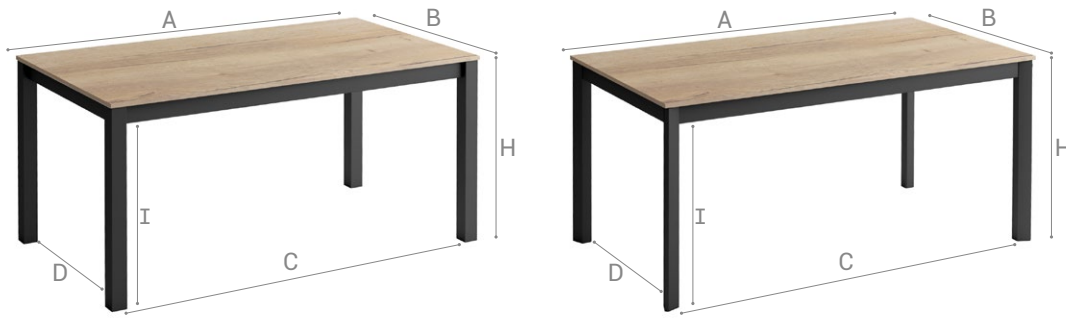


PUNTOS MESA EXTENSIBLE | EXTENDABLE TABLE POINTS | H 75 cm

PATAS ACERO   STEEL LEGS			120x80	140x90
ENCIMERA WORKTOP	PORCELÁNICO CERAMIC	D	2445	2702
		E	2480	2789
	DEKTON	O	2552	3004
		I	2630	3136
		II	2729	3292
		III	2843	3462
		IV	3006	3703

PUNTOS MESA FIJA | FIX TABLE POINTS | H 75 cm

PATAS ACERO   STEEL LEGS			120x80	140x90
ENCIMERA WORKTOP	PORCELÁNICO CERAMIC	D	1693	1806
		E	1721	1834
	DEKTON	O	1774	2029
		I	1856	2135
		II	1922	2241
		III	1999	2356
		IV	2108	2517





Opción sin encimera.  
Option without worktop.

**■ Versión fija**  
Fix version

**75** Altura 75 cm  
75 cm Height

**90** Altura 90 cm  
90 cm Height

AxB	80x80	90x90	100x60	100x100	110x70	120x80	120x120	140x90	160x90
C	67	77	87	87	97	107	107	127	147
D	67	77	47	87	57	67	107	77	77
H	75	75	75	75	75	75	75	75	75
I	66	66	66	66	66	66	66	66	66
	3	4	4	4	4	6	6	6	8

 **Plazas mesa**  
Table seating capacity

A MEDIDA   CUSTOM MADE PRODUCT	
A	MIN 55 cm   MAX 200 cm
B	MIN 40 cm   MAX 100 cm
H	MIN 35 cm   MAX 105 cm
J	ENCIMERA   WORKTOP

**J = ENCIMERA + ARMAZÓN | WORKTOP + FRAME**

- LAMINADO 16 mm + ARMAZÓN 70 mm | LAMINATE 16 mm + FRAME 70 mm = 86 mm
- CRISTAL 8 mm + ARMAZÓN 70 mm | GLASS 8 mm + FRAME 70 mm = 78 mm
- PORCELÁNICO 3+8 mm + ARMAZÓN 70 mm | CERAMIC 3+8 mm + FRAME 70 mm = 81mm

## ENCIMERA | WORKTOP

LAMINADO CPL\*  
CPL LAMINATE\*



ENCIMERA 16 mm | WORKTOP 16 mm  
16 mm Laminado | 16 mm Laminated  
\*Continuous Pressure Laminated

CRISTAL  
GLASS



ENCIMERA 8 mm | WORKTOP 8 mm  
8 mm Cristal templado | 8 mm Tempered glass

PORCELÁNICO  
CERAMIC



ENCIMERA 3 mm | WORKTOP 3 mm  
3 mm Porcelánico + 8 mm Cristal  
3 mm Ceramic + 8 mm Glass


## PATAS | LEGS

OPCIÓN A  
OPTION A **60**



Aluminio lacado epoxi  
Epoxy lacquered aluminium

 Sección 60x60 mm  
Section 60x60 mm

 Disponible con ruedas  
Available with wheels

OPCIÓN B  
OPTION B **HEXA**



Aluminio lacado epoxi  
Epoxy lacquered aluminium

 Sección 75x60 mm  
Section 75x60 mm

\*No disponible con ruedas  
\*Not available with wheels



**LAMINADO CPL** CLP LAMINATE **A** BLANCO SNOW SNOW WHITE ROBLE BLANCO WHITE OAK ROBLE NATURAL NATURAL OAK ROBLE TABACO TOBACCO OAK HORMIGÓN GREY CONCRETE PIETRA NEGRA BLACK STONE

**CRISTAL** GLASS **B** BLANCO BRILLO GLOSSY WHITE TÓRTOLA BRILLO GLOSSY TURTLEDOVE ANTRACITA BRILLO GLOSSY ANTHRACITE NEGRO BRILLO GLOSSY BLACK

**C** BLANCO MATE MATT WHITE

**PORCELÁNICO** CERAMIC **D** BETON BASALT CALATORAO VULCANO

**E** ARTIC CALACATTA MONT BLANC IRON MOSS IRON GREY TEMPESTA CONCERTO

PATAS | LEGS

**ALUMINIO EPOXI** EPOXY ALUMINIUM BLANCO TEX TEX WHITE ANODIZADO PLATA SILVER ANODIZED TITANIO TITANIUM BRONZO BRONZO ANTRACITA ANTHRACITE NEGRO BLACK

PUNTOS MESA FIJA | FIX TABLE POINTS | H 75 cm

**60** OPCIÓN A OPTION A

ALUMINIO EPOXI   ALUMINIUM EPOXY		80x80	90x90	100x60	100x100	110x70	120x80	120x120	140x90	160x90
ENCIMERA WORKTOP	LAMINADO CPL CPL LAMINATE <b>A</b>	792	807	797	822	804	811	845	830	853
	CRISTAL GLASS <b>B</b>	926	961	917	1014	880	915	1092	1062	1119
		<b>C</b>	967	1013	952	1080	997	1042	1184	1140
	PORCELÁNICO CERAMIC <b>D</b>	990	1038	1009	1139	1059	1057	1200	1151	1222
		<b>E</b>	1008	1059	1029	1164	1081	1108	1210	1176
SIN ENCIMERA   WITHOUT WORKTOP		686	690	693	690	695	699	735	726	774

PUNTOS MESA FIJA | FIX TABLE POINTS | H 75 cm

**HEXA** OPCIÓN B OPTION B

ALUMINIO EPOXI   ALUMINIUM EPOXY		80x80	90x90	100x60	100x100	110x70	120x80	120x120	140x90	160x90
ENCIMERA WORKTOP	LAMINADO CPL CPL LAMINATE <b>A</b>	862	877	867	892	874	881	915	900	923
	CRISTAL GLASS <b>B</b>	996	1031	987	1084	950	985	1162	1132	1189
		<b>C</b>	1037	1083	1022	1150	1067	1112	1254	1210
	PORCELÁNICO CERAMIC <b>D</b>	1057	1104	1073	1158	1104	1136	1270	1221	1292
		<b>E</b>	1075	1126	1093	1183	1126	1187	1280	1246
SIN ENCIMERA   WITHOUT WORKTOP		756	760	763	760	765	769	805	796	844

PUNTOS BARRA | BAR TABLE POINTS | H 90 cm



**+80 PUNTOS | POINTS**

Convierte tu mesa en barra  
Convert your table to a bar table



A MEDIDA | CUSTOM MADE


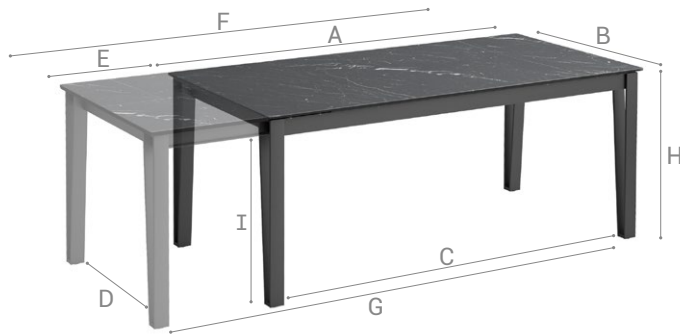
Puede hacer su pedido o calcular su presupuesto de forma sencilla a través de nuestra:  
You can make your order or calculate your budget through our:




Aplicación Online  
Online Application  
[www.app.cancio.es](http://www.app.cancio.es)



Hoja de presupuesto en la página 96  
Budget sheet available on page 96



**Tirador de apertura.**  
Opening handle.  
\*Excepto encimera laminado  
\*Except laminated worktop



**Sistema de bloqueo.**  
Block system.

**Versión fija**  
Fix version

**Versión extensible**  
Extendable version

**75** Altura 75 cm  
75 cm Height

AxB	120x80	140x90
C	105	125
D	67	77
E	60	60
F	180	200
G	165	185
H	75	75
I	66	66
	1	1
	6	6
	8	8

**Número de extensibles**  
Number of extensions

**Plazas mesa cerrada**  
Closed table seating capacity

**Plazas mesa abierta**  
Open table seating capacity

## ENCIMERA | WORKTOP

**LAMINADO CPL\***  
CPL LAMINATE\*



**ENCIMERA 16 mm | WORKTOP 16 mm**  
16 mm Laminado | 16 mm Laminate

**EXTENSIBLE 16 mm | EXTENSION 16 mm**  
16 mm Laminado | 16 mm Laminate  
\*Continuous Pressure Laminate

**CRISTAL**  
GLASS



**ENCIMERA 8 mm | WORKTOP 8 mm**  
8 mm Cristal templado | 8 mm Tempered glass

**EXTENSIBLE 20 mm | EXTENSION 20 mm**  
4 mm Cristal templado + 16 mm Fibracolor  
4 mm Tempered glass + 16 mm Fibracolor

**PORCELÁNICO**  
CERAMIC



**ENCIMERA 11 mm | WORKTOP 11 mm**  
3 mm Porcelánico + 8 mm Cristal  
3 mm Ceramic + 8 mm Glass

**EXTENSIBLE 19 mm | EXTENSION 19 mm**  
3 mm Porcelánico + 16 mm Fibracolor  
3 mm Ceramic + 16 mm Fibracolor

## PATAS | LEGS

**Acero lacado epoxy**  
Pata fija con protección  
Epoxy lacquered steel  
Protection for fix leg

**Pata móvil con rueda para facilitar apertura**  
Wheeled moving leg for a smooth opening

**Sección variable**  
Inf. 50x60 mm - Sup. 95x60 mm  
Variable section  
Inf. 50x60 mm - Sup. 95x60 mm

## APERTURA | OPENING



**LAMINADO CPL** CLP LAMINATE **A** BLANCO SNOW SNOW WHITE ROBLE BLANCO WHITE OAK ROBLE NATURAL NATURAL OAK ROBLE TABACO TOBACCO OAK HORMIGÓN GREY CONCRETE PIETRA NEGRA BLACK STONE

**CRISTAL** GLASS **B** BLANCO BRILLO GLOSSY WHITE TÓRTOLA BRILLO GLOSSY TURTLEDOVE ANTRACITA BRILLO GLOSSY ANTHRACITE NEGRO BRILLO GLOSSY BLACK

**C** BLANCO MATE MATT WHITE

**PORCELÁNICO** CERAMIC **D** BETON BASALT CALATORAO VULCANO

**E** ARTIC CALACATTA MONT BLANC IRON MOSS IRON GREY TEMPESTA CONCERTO

PATAS | LEGS

**ACERO EPOXI** EPOXY STEEL BLANCO TEX TEX WHITE TITANIO TITANIUM BRONZO BRONZO ANTRACITA ANTHRACITE NEGRO BLACK

PUNTOS MESA EXTENSIBLE | EXTENDABLE TABLE POINTS | H 75 cm



PATAS ACERO   STEEL LEGS			120x80	140x90
ENCIMERA WORKTOP	LAMINADO CPL CPL LAMINATE	A	1936	2030
	CRISTAL GLASS	B	2193	2432
		C	2257	2526
		D	2332	2573
	PORCELÁNICO CERAMIC	E	2367	2660

PUNTOS MESA FIJA | FIX TABLE POINTS | H 75 cm




PATAS ACERO   STEEL LEGS			120x80	140x90
ENCIMERA WORKTOP	LAMINADO CPL CPL LAMINATE	A	1410	1467
	CRISTAL GLASS	B	1590	1718
		C	1637	1791
		D	1677	1809
	PORCELÁNICO CERAMIC	E	1705	1837







Protección anti-rayado de suelo. Anti-scratch floor protection.

 Versión fija  
Fix version

**75** Altura 75 cm  
75 cm Height

**90** Altura 90 cm  
90 cm Height

AxB	Ø70	Ø80	Ø90	70x70	80x80	90x90
C	32	32	40,5	32	32	40,5
D	7	7	7	7	7	7
H	76/91	76/91	76	76/91	76/91	76
	2	3	4	2	3	4

 Plazas mesa  
Table seating capacity

## ENCIMERA | WORKTOP

LAMINADO CPL\*  
CPL LAMINATE\*



ENCIMERA 32 mm | WORKTOP 32 mm  
32 mm Laminado | 32 mm Laminate

\*Solo disponible en versión cuadrada  
\*Only available on square version  
\*Continuous Pressure Laminate

CRISTAL  
GLASS



ENCIMERA 8 mm | WORKTOP 8 mm  
8 mm Cristal templado | 8 mm Tempered glass

PORCELÁNICO  
CERAMIC



ENCIMERA 11 mm | WORKTOP 11 mm  
3 mm Porcelánico + 8 mm Cristal  
3 mm Ceramic + 8 mm Glass

## COLUMNA | COLUMN




Aluminio epoxi  
Epoxy aluminium



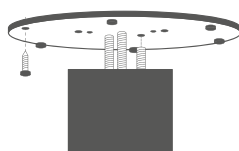
Sección triangular 100 mm  
Triangular section 100 mm

## BASE | BASE



Acero lacado epoxi  
Epoxy lacquered steel

## SIN ENCIMERA | WITHOUT WORKTOP












**LAMINADO CPL** CLP LAMINATE **A**  BLANCO SNOW SNOW WHITE  ROBLE BLANCO WHITE OAK  ROBLE NATURAL NATURAL OAK  ROBLE TABACO TOBACCO OAK  HORMIGÓN GREY CONCRETE  PIETRA NEGRA BLACK STONE

**CRISTAL** GLASS **B**  BLANCO BRILLO GLOSSY WHITE  TÓRTOLA BRILLO GLOSSY TURTLEDOVE  ANTRACITA BRILLO GLOSSY ANTHRACITE  NEGRO BRILLO GLOSSY BLACK

**C**  BLANCO MATE MATT WHITE

**PORCELÁNICO** CERAMIC **D**  BETON  BASALT  CALATORAO  VULCANO

**E**  ARTIC  CALACATTA  MONT BLANC  IRON MOSS  IRON GREY  TEMPESTA  CONCERTO

**BASE | BASE** Siempre del color que la columna | Always same finish as the column

**ACERO EPOXI** EPOXY STEEL  BLANCO TEX TEX WHITE  TITANIO TITANIUM  ANTRACITA ANTHRACITE  NEGRO BLACK

**COLUMNA | COLUMN**

**ALUMINIO EPOXI** EPOXY ALUMINIUM  BLANCO TEX TEX WHITE  TITANIO TITANIUM  ANTRACITA ANTHRACITE  NEGRO BLACK

**PUNTOS MESA | TABLE POINTS | H 75 cm**



BASE Y COLUMNA   BASE AND COLUMN		Ø70	Ø80	Ø90	70x70	80x80	90x90	
ENCIMERA WORKTOP	LAMINADO CPL CLP LAMINATE <b>A</b>	-	-	-	893	914	972	
	CRISTAL GLASS <b>B</b>	1026	1056	1157	962	996	1074	
		<b>C</b>	1091	1119	1251	1009	1050	1146
		PORCELÁNICO CERAMIC <b>D</b>	1083	1132	1242	1026	1058	1140
	<b>E</b>		1118	1158	1296	1035	1073	1162
SIN ENCIMERA   WITHOUT WORKTOP		710	710	774	710	710	774	

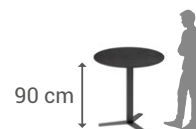
**PUNTOS BARRA | BAR TABLE POINTS | H 90 cm**

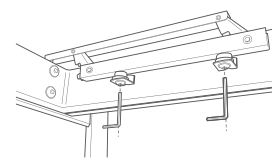
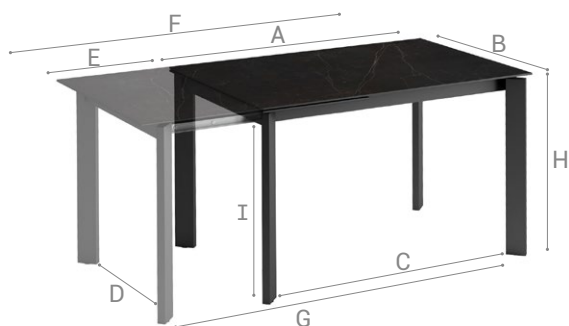


**+60 PUNTOS | POINTS**

Convierte tu mesa en barra  
Convert your table to a bar table

\*No disponible en Ø90 y 90x90  
\*Not available in Ø90 and 90x90









Extensible regulable en altura.  
Height adjustment on extension.





Extensibles elevación asistida.  
Lift assisted extensions.

**||** Versión extensible 75 Altura 75 cm  
Extendable version 75 cm Height

AxB	100x60	110x70	120x80	140x90
C	80	90	100	120
D	43	53	63	72
E	60	60	60	60
F	160	170	180	200
G	130	140	150	170
H	75	75	75	75
I	67	67	67	67
	1	1	1	1
	4	4	6	6
	6	6	8	8

 Número de extensibles  
Number of extensions

 Plazas mesa cerrada  
Closed table seating capacity

 Plazas mesa abierta  
Open table seating capacity

## ENCIMERA | WORKTOP

LAMINADO CPL\*  
CPL LAMINATE\*



ENCIMERA 16 mm | WORKTOP 16 mm  
16 mm Laminado | 16 mm Laminate

EXTENSIBLE 16 mm | EXTENSION 16 mm  
16 mm Laminado | 16 mm Laminate

\*Continuous Pressure Laminate

CRISTAL  
GLASS



ENCIMERA 8 mm | WORKTOP 8 mm  
8 mm Cristal templado | 8 mm Tempered glass

EXTENSIBLE 8 mm | EXTENSION 8 mm  
8 mm Cristal templado | 8 mm Tempered glass

PORCELÁNICO  
CERAMIC



ENCIMERA 11 mm | WORKTOP 11 mm  
3 mm Porcelánico + 8 mm Cristal  
3 mm Ceramic + 8 mm Glass


EXTENSIBLE 11 mm | EXTENSION 11 mm  
3 mm Porcelánico + 8 mm Cristal  
3 mm Ceramic + 8 mm Glass

DEKTON  
DEKTON



ENCIMERA 8 mm | WORKTOP 8 mm  
8 mm Dekton + Malla de refuerzo de fibra de vidrio  
8 mm Dekton + Fiberglass mesh for reinforcement

EXTENSIBLE 8 mm | EXTENSION 8 mm  
8 mm Dekton + Malla de refuerzo de fibra de vidrio  
8 mm Dekton + Fiberglass mesh for reinforcement



CONTINUIDAD | CONTINUITY  
Continuidad del diseño entre la encimera principal y la extensión.  
Design continuity between the main worktop and the extension.

## PATAS | LEGS



Acero lacado epoxi  
Epoxy lacquered steel



Pata móvil con rueda  
Wheeled moving leg

\*140x90 Dos ruedas en cada pata  
\*140x90 Two wheels per leg



Sección 80x30 mm  
Section 80x30 mm



Con encimera en Dekton continuidad en el diseño entre la encimera principal y el extensible.  
 With Dekton worktop design continuity between the worktop and the extension.



En este modelo, el extensible tiene una medida de ancho inferior a la encimera principal.  
 In this model, the extension has a inferior width than the worktop.

DEKTON



GRUPO  
GROUP


0	AERIS	DANAE	ETER	KEON	SIROCCO	STRATO
I	BROMO	EDORA	FOSSIL	KERANIUM	MOONÉ	SASEA
	SIRIUS	VALTERRA				
II	DOMOOS	GALEMA	KAIROS	KELYA	KIRA	KOVIK
	KRETA	LAOS	LUNAR	NILIUM	ORIX	PORTUM
	RADIUM	SOKE	TRILIUM	VERA	ZENITH	
III	AURA 15	ENTZO	LAURENT	LIQUID EMBERS	LIQUID SHELL	LIQUID SKY
	NATURA 18*	OPERA	REM	TUNDRA 19*	UYUNI	
IV	ARGA*	BERGEN*	HALO*	HELENA*	KHALO*	OLIMPO*
	TAGA*					

\*XGLOSSY

CONTINUIDAD | CONTINUITY



Con encimera en Dekton continuidad en el diseño entre la encimera principal y el extensible.  
With Dekton worktop design continuity between the worktop and the extension.



**LAMINADO CPL**  
CPL LAMINATE

**A**  BLANCO SNOW SNOW WHITE  ROBLE BLANCO WHITE OAK  ROBLE NATURAL NATURAL OAK  ROBLE TABACO TOBACCO OAK  HORMIGÓN GREY CONCRETE  PIETRA NEGRA BLACK STONE








**CRISTAL**  
GLASS

**B**  BLANCO BRILLO GLOSSY WHITE  TÓRTOLA BRILLO GLOSSY TURTLEDOVE  ANTRACITA BRILLO GLOSSY ANTHRACITE  NEGRO BRILLO GLOSSY BLACK

**C**  BLANCO MATE MATT WHITE

**PORCELÁNICO**  
CERAMIC

**D**  BETON  BASALT  CALATORAO  VULCANO

**E**  ARTIC  CALACATTA  MONT BLANC  IRON MOSS  IRON GREY  TEMPESTA  
 CONCERTO

**PATAS | LEGS**

**ACERO EPOXI**  
EPOXY STEEL

 BLANCO TEX TEX WHITE  ALUMINIO ALUMINIUM  TITANIO TITANIUM  BRONZO BRONZO  ANTRACITA ANTHRACITE  NEGRO BLACK

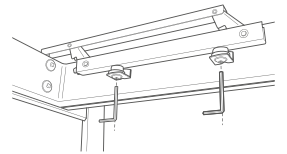
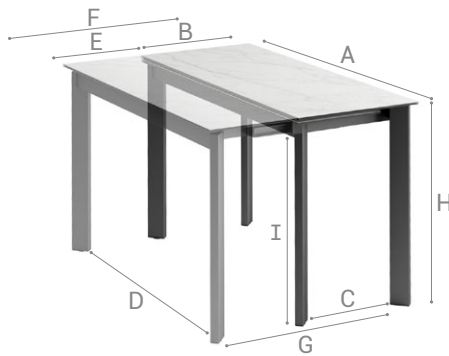
**PUNTOS MESA EXTENSIBLE | EXTENDABLE TABLE POINTS | H 75 cm**



PATAS ACERO   STEEL LEGS			100x60	110x70	120x80	140x90
ENCIMERA WORKTOP	LAMINADO CPL CPL LAMINATE	A	1161	1216	1307	1424
		B	1332	1437	1593	1756
	CRISTAL GLASS	C	1394	1520	1675	1872
		D	1426	1536	1706	1917
	PORCELÁNICO CERAMIC	E	1442	1555	1738	1982
		O	1559	1742	1958	2297
	DEKTON	I	1631	1831	2055	2412
		II	1690	1937	2161	2551
		III	1758	2055	2278	2707
		IV	1856	2196	2423	2923



# POKER MINOR









Extensibles regulable en altura.  
Height adjustment on extension.



Extensibles elevación asistida.  
Lift assisted extensions.

**II** Versión extensible 75 Altura 75 cm  
Extendable version 75 cm Height

AxB	100x50	120x50
C	35	35
D	83	103
E	34	34
F	84	84
G	66	66
H	76	76
I	67	67
	1	1
	2	2
	4	4

-  Número de extensibles  
Number of extensions
-  Plazas mesa cerrada  
Closed table seating capacity
-  Plazas mesa abierta  
Open table seating capacity

## ENCIMERA | WORKTOP

LAMINADO CPL\*  
CPL LAMINATE\*



ENCIMERA 16 mm | WORKTOP 16 mm  
16 mm Laminado | 16 mm Laminate

EXTENSIBLE 16 mm | EXTENSION 16 mm  
16 mm Laminado | 16 mm Laminate  
\*Continuous Pressure Laminate

CRISTAL  
GLASS



ENCIMERA 8 mm | WORKTOP 8 mm  
8 mm Cristal templado | 8 mm Tempered glass

EXTENSIBLE 8 mm | EXTENSION 8 mm  
8 mm Cristal templado | 8 mm Tempered glass


PORCELÁNICO  
CERAMIC




ENCIMERA 11 mm | WORKTOP 11 mm  
3 mm Porcelánico + 8 mm Cristal  
3 mm Ceramic + 8 mm Glass

EXTENSIBLE 11 mm | EXTENSION 11 mm  
3 mm Porcelánico + 8 mm Cristal  
3 mm Ceramic + 8 mm Glass

## PATAS | LEGS

 Acero lacado epoxi  
Epoxy lacquered steel

 Pata móvil con rueda para  
facilitar apertura  
Wheeled moving leg for a  
smooth opening

 Sección 70x30 mm  
Section 70x30 mm

## APERTURA | OPENING









En este modelo, el extensible tiene una medida de ancho inferior a la encimera principal.  
In this model, the extension has a inferior width than the worktop.

**LAMINADO CPL** CLP LAMINATE **A**  BLANCO SNOW SNOW WHITE  ROBLE BLANCO WHITE OAK  ROBLE NATURAL NATURAL OAK  ROBLE TABACO TOBACCO OAK  HORMIGÓN GREY CONCRETE  PIETRA NEGRA BLACK STONE

**CRISTAL** GLASS **B**  BLANCO BRILLO GLOSSY WHITE  TÓRTOLA BRILLO GLOSSY TURTLEDOVE  ANTRACITA BRILLO GLOSSY ANTHRACITE  NEGRO BRILLO GLOSSY BLACK

**C**  BLANCO MATE MATT WHITE

**PORCELÁNICO** CERAMIC **D**  BETON  BASALT  CALATORAO  VULCANO

**E**  ARTIC  CALACATTA  MONT BLANC  IRON MOSS  IRON GREY  TEMPESTA  CONCERTO

PATAS | LEGS

**ACERO EPOXI** EPOXY STEEL  BLANCO TEX TEX WHITE  ALUMINIO ALUMINIUM  TITANIO TITANIUM  ANTRACITA ANTHRACITE  NEGRO BLACK

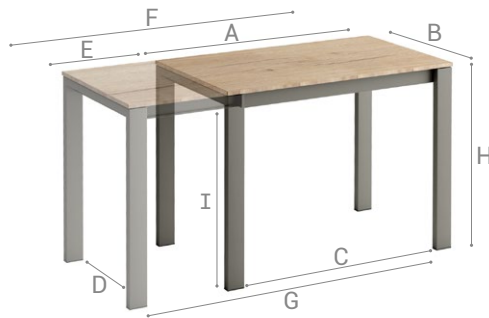
PUNTOS MESA EXTENSIBLE | EXTENDABLE TABLE POINTS | H 75 cm



PATAS ACERO   STEEL LEGS			100x50	120x50
ENCIMERA WORKTOP	LAMINADO CPL CPL LAMINATE	A	1182	1209
	CRISTAL GLASS	B	1344	1393
		C	1409	1468
		D	1495	1555
	PORCELÁNICO CERAMIC	E	1519	1577



Extensible regulable en altura.  
Height adjustment on extension.



Sistema de bloqueo.  
Block system.

Versión fija  
Fix version

Versión extensible  
Extendable version

**75** Altura 75 cm  
75 cm Height

AxB	100x60	100x70	110x60	110x70	110x80	120x60	120x70	120x80	130x60	130x70	130x80
C	86	86	96	96	96	106	106	106	116	116	116
D	54	64	54	64	74	54	64	74	54	64	74
E	40	44	40	44	54	40	44	54	40	44	54
F	140	144	150	154	164	160	164	174	170	174	184
G	125	129	135	139	149	145	149	159	155	159	169
H	75	75	75	75	75	75	75	75	75	75	75
I	67	67	67	67	67	67	67	67	67	67	67
	1	1	1	1	1	1	1	1	1	1	1
	4	4	4	4	4	6	6	6	6	6	6
	6	6	6	6	6	8	8	8	8	8	8

Número de extensibles  
Number of extensions

Plazas mesa cerrada  
Closed table seating capacity

Plazas mesa abierta  
Open table seating capacity

## ENCIMERA | WORKTOP

LAMINADO CPL\*  
CPL LAMINATE\*



ENCIMERA 16 mm | WORKTOP 16 mm  
16 mm Laminado | 16 mm Laminato

EXTENSIBLE 16 mm | EXTENSION 16 mm  
16 mm Laminado | 16 mm Laminato  
\*Continuous Pressure Laminate

CRISTAL  
GLASS



ENCIMERA 8 mm | WORKTOP 8 mm  
8 mm Cristal templado  
8 mm Tempered glass

EXTENSIBLE 8 mm | EXTENSION 8 mm  
8 mm Cristal templado  
8 mm Tempered glass

PORCELÁNICO  
CERAMIC



ENCIMERA 11 mm | WORKTOP 11 mm  
3 mm Porcelánico + 8 mm Cristal  
3 mm Ceramic + 8 mm Glass

EXTENSIBLE 11 mm | EXTENSION 11 mm  
3 mm Porcelánico + 8 mm Cristal  
3 mm Ceramic + 8 mm Glass

## PATAS | LEGS

Acero lacado epoxi  
Epoxy lacquered steel

Pata móvil con rueda para  
facilitar apertura  
Wheeled moving leg for a  
smooth opening

Sección 70x30 mm  
Section 70x30 mm

## APERTURA | OPENING





**LAMINADO CPL** CLP LAMINATE **A** BLANCO SNOW SNOW WHITE ROBLE BLANCO WHITE OAK ROBLE NATURAL NATURAL OAK ROBLE TABACO TOBACCO OAK HORMIGÓN GREY CONCRETE PIETRA NEGRA BLACK STONE

**CRISTAL** GLASS **B** BLANCO BRILLO GLOSSY WHITE TÓRTOLA BRILLO GLOSSY TURTLEDOVE ANTRACITA BRILLO GLOSSY ANTHRACITE NEGRO BRILLO GLOSSY BLACK

**C** BLANCO MATE MATT WHITE

**PORCELÁNICO** CERAMIC **D** BETON BASALT CALATORAO VULCANO

**E** ARTIC CALACATTA MONT BLANC IRON MOSS IRON GREY TEMPESTA CONCERTO

PATAS | LEGS

**ACERO EPOXI** EPOXY STEEL BLANCO TEX TEX WHITE ALUMINIO ALUMINIUM TITANIO TITANIUM ANTRACITA ANTHRACITE NEGRO BLACK

PUNTOS MESA EXTENSIBLE | EXTENDABLE TABLE POINTS | H 75 cm



ACERO EPOXI   EPOXY STEEL		100x60	100x70	110x60	110x70	110x80	120x60	120x70	120x80	130x60	130x70	130x80
ENCIMERA WORKTOP	LAMINADO CPL CPL LAMINATE <b>A</b>	1283	1292	1297	1309	1342	1302	1355	1349	1333	1360	1396
	CRISTAL GLASS <b>B</b>	1496	1537	1517	1565	1635	1532	1612	1661	1569	1622	1709
	<b>C</b>	1545	1604	1573	1636	1719	1593	1719	1728	1641	1718	1805
	PORCELÁNICO CERAMIC <b>D</b>	1583	1638	1615	1656	1789	1627	1750	1817	1667	1779	1885
	<b>E</b>	1606	1664	1639	1687	1805	1651	1784	1841	1691	1813	1924


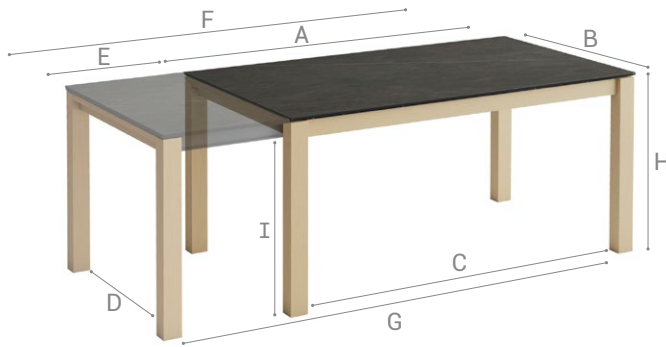
PUNTOS MESA FIJA | FIX TABLE POINTS | H 75 cm




ACERO EPOXI   EPOXY STEEL		100x60	100x70	110x60	110x70	110x80	120x60	120x70	120x80	130x60	130x70	130x80
ENCIMERA WORKTOP	LAMINADO CPL CPL LAMINATE <b>A</b>	889	897	906	913	923	923	932	945	939	948	961
	CRISTAL GLASS <b>B</b>	1031	1046	1042	1017	1121	1055	1127	1046	1071	1097	1198
	<b>C</b>	1067	1095	1086	1097	1180	1156	1190	1157	1124	1160	1269
	PORCELÁNICO CERAMIC <b>D</b>	1093	1119	1115	1124	1195	1168	1194	1194	1153	1184	1339
	<b>E</b>	1110	1138	1134	1146	1219	1187	1217	1213	1175	1210	1377



# QUADRA NOVA



**Tirador de apertura.**  
Opening handle.  
\*Excepto encimera laminado  
\*Except laminated worktop



**Sistema de bloqueo.**  
Block system.

**Versión fija**  
Fix version

**Versión extensible**  
Extendable version

**75** Altura 75 cm  
75 cm Height

AxB	110x70	120x80	140x90
C	95	105	125
D	57	67	77
E	55	60	60
F	165	180	200
G	150	165	185
H	75	75	75
I	66	66	66
	1	1	1
	4	6	6
	6	8	8

**Número de extensibles**  
Number of extensions

**Plazas mesa cerrada**  
Closed table seating capacity

**Plazas mesa abierta**  
Open table seating capacity

## ENCIMERA | WORKTOP

**LAMINADO CPL\***  
CPL LAMINATE\*



**ENCIMERA 16 mm | WORKTOP 16 mm**  
16 mm Laminado | 16 mm Laminate

**EXTENSIBLE 16 mm | EXTENSION 16 mm**  
16 mm Laminado | 16 mm Laminate  
\*Continuous Pressure Laminate

**CRISTAL**  
GLASS



**ENCIMERA 8 mm | WORKTOP 8 mm**  
8 mm Cristal templado | 8mm Tempered glass

**EXTENSIBLE 20 mm | EXTENSION 20 mm**  
4 mm Cristal templado + 16 mm Fibracolor  
4 mm Tempered glass + 16 mm Fibracolor

**PORCELÁNICO**  
CERAMIC



**ENCIMERA 11 mm | WORKTOP 11 mm**  
3 mm Porcelánico + 8 mm Cristal  
3 mm Ceramic + 8 mm Glass

**EXTENSIBLE 19 mm | EXTENSION 19 mm**  
3 mm Porcelánico + 16 mm Fibracolor  
3 mm Ceramic + 16 mm Fibracolor

## PATAS | LEGS

**Madera maciza de haya**  
Solid beech wood

**Pata móvil con rueda para facilitar apertura**  
Wheeled moving leg for a smooth opening

**Sección 70x60 mm**  
Section 70x60 mm

## APERTURA | OPENING










**LAMINADO CPL** CLP LAMINATE **A**  BLANCO SNOW SNOW WHITE  ROBLE BLANCO WHITE OAK  ROBLE NATURAL NATURAL OAK  ROBLE TABACO TOBACCO OAK  HORMIGÓN GREY CONCRETE  PIETRA NEGRA BLACK STONE

**CRISTAL** GLASS **B**  BLANCO BRILLO GLOSSY WHITE  TÓRTOLA BRILLO GLOSSY TURTLEDOVE  ANTRACITA BRILLO GLOSSY ANTHRACITE  NEGRO BRILLO GLOSSY BLACK

**C**  BLANCO MATE MATT WHITE

**PORCELÁNICO** CERAMIC **D**  BETON  BASALT  CALATORAO  VULCANO

**E**  ARTIC  CALACATTA  MONT BLANC  IRON MOSS  IRON GREY  TEMPESTA  CONCERTO

PATAS | LEGS

**MADERA TEÑIDA** STAINED WOOD  BLANQUEADA BLEACHED  TOSTADA TOASTED  CANALETTO CANALETTO

**MADERA LACADA** LACQUERED WOOD  BLANCO WHITE  ANTRACITA ANTHRACITE  NEGRO BLACK



PUNTOS MESA EXTENSIBLE | EXTENDABLE TABLE POINTS | H 75 cm

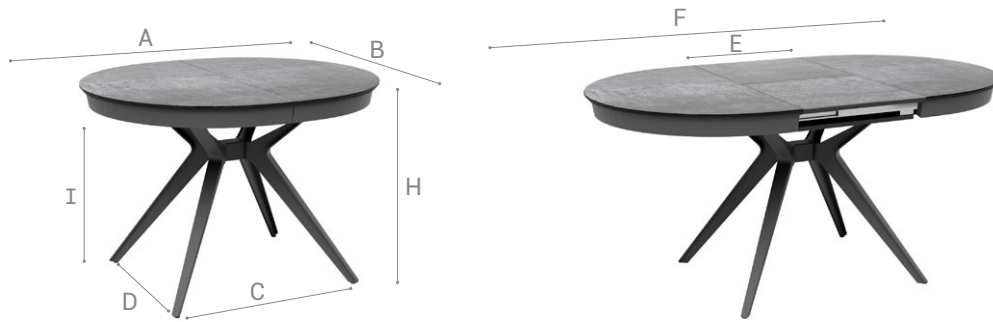
PATAS MADERA   WOOD LEGS			110x70	120x80	140x90
ENCIMERA WORKTOP	LAMINADO CPL CPL LAMINATE	A	1762	1803	1885
	CRISTAL GLASS	B	1994	2069	2294
		C	2058	2144	2421
		D	2095	2166	2423
	PORCELÁNICO CERAMIC	E	2107	2205	2470






PUNTOS MESA FIJA | FIX TABLE POINTS | H 75 cm




PATAS MADERA   WOOD LEGS			110x70	120x80	140x90
ENCIMERA WORKTOP	LAMINADO CPL CPL LAMINATE	A	1208	1220	1276
	CRISTAL GLASS	B	1408	1458	1589
		C	1450	1506	1663
		D	1497	1589	1690
	PORCELÁNICO CERAMIC	E	1518	1612	1713






**Version extensible** 75 **Altura 75 cm**  
 Extendable version 75 cm Height

AxB	120x105
C	72
D	60
E	50
F	170
H	77
I	66
	1
	4
	6

-  **Numero de extensibles**  
Number of extensions
-  **Plazas mesa cerrada**  
Closed table seating capacity
-  **Plazas mesa abierta**  
Open table seating capacity

## ENCIMERA | WORKTOP

**PORCELÁNICO**  
CERAMIC



**ENCIMERA 25 mm | WORKTOP 25 mm**  
 3 mm Porcelánico + 6 mm Cristal + 16 mm Fibracolor  
 3 mm Ceramic + 6 mm Glass + 16 mm Fibracolor

**EXTENSIBLE 19 mm | EXTENSION 19 mm**  
 3 mm Porcelánico + 16 mm Fibracolor  
 3 mm Ceramic + 16 mm Fibracolor

**DEKTON**



**ENCIMERA 26 MM | WORKTOP 26 mm**  
 4 mm Dekton + 6 mm Cristal + 16 mm Fibracolor  
 4 mm Dekton + 6 mm Glass + 16 mm Fibracolor

**EXTENSIBLE 20 mm | EXTENSION 20 mm**  
 4 mm Dekton + 16 mm Fibracolor  
 4 mm Dekton + 16 mm Fibracolor

## BASE | BASE



**Acero macizo lacado epoxi**  
Epoxy lacquered solid steel



**Pie regulable**  
Adjustable cap











**Sección variable**  
 Inf. 25x33 mm - Sup. 70x62 mm  
 Variable section  
 Inf. 25x33 mm - Sup. 70x62 mm

## APERTURA | OPENING



**PORCELÁNICO  
CERAMIC**

<b>D</b>	 <b>BETON</b>	 <b>BASALT</b>	 <b>CALATORAO</b>		
<b>E</b>	 <b>ARTIC</b>	 <b>CALACATTA</b>	 <b>MONT BLANC</b>	 <b>IRON MOSS</b>	 <b>IRON GREY</b>

**DEKTON**



**GRUPO  
GROUP**

<b>0</b>	 <b>AERIS</b>	 <b>ETER</b>	 <b>SIROCCO</b>		
<b>I</b>	 <b>BROMO</b>	 <b>EDORA</b>	 <b>SASEA</b>	 <b>SIRIUS</b>	
<b>II</b>	 <b>KELYA</b>	 <b>KOVIK</b>	 <b>KRETA</b>	 <b>LAOS</b>	 <b>LUNAR</b>
	 <b>ZENITH</b>				 <b>TRILIUM</b>
<b>III</b>	 <b>LAURENT</b>	 <b>OPERA</b>	 <b>REM</b>		
<b>IV</b>	 <b>ARGA*</b>	 <b>BERGEN*</b>	 <b>HALO*</b>	 <b>HELENA*</b>	<b>*XGLOSSY</b>

**BASE | BASE**

**ACERO EPOXI  
EPOXY STEEL**


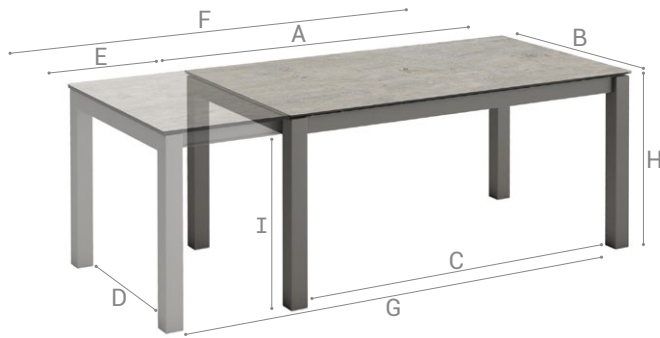
 <b>BLANCO TEX TEX WHITE</b>	 <b>TITANIO TITANIUM</b>	 <b>BRONZO BRONZO</b>	 <b>ANTRACITA ANTHRACITE</b>	 <b>NEGRO BLACK</b>
---	---	--	---	--

**PUNTOS MESA EXTENSIBLE | EXTENDABLE TABLE POINTS | H 75 cm**




BASE ACERO   STEEL BASE		<b>120x105</b>	
ENCIMERA WORKTOP	PORCELÁNICO CERAMIC	<b>D</b>	3439
		<b>E</b>	3528
	DEKTON	<b>0</b>	3484
		<b>I</b>	3530
		<b>II</b>	3567
		<b>III</b>	3609
		<b>IV</b>	3669





**Tirador de apertura.**  
Opening handle.  
\*Excepto encimera laminado  
\*Except laminated worktop



**Sistema de bloqueo.**  
Block system.

**Versión fija**  
Fix version

**Versión extensible**  
Extendable version

**75** Altura 75 cm  
75 cm Height

**90** Altura 90 cm  
90 cm Height

AxB	110x70	120x80	140x90
C	95	105	125
D	55	65	75
E	55	60	60
F	165	180	200
G	150	165	185
H	76/91	76/91	76/91
I	67/82	67/82	67/82
	1	1	1
	4	6	6
	6	8	8

**Número de extensibles**  
Number of extensions

**Plazas mesa cerrada**  
Closed table seating capacity

**Plazas mesa abierta**  
Open table seating capacity

## ENCIMERA | WORKTOP

**LAMINADO CPL\***  
CPL LAMINATE\*



**ENCIMERA 16 mm | WORKTOP 16 mm**  
16 mm Laminado | 16 mm Laminato

**EXTENSIBLE 16 mm | EXTENSION 16 mm**  
16 mm Laminado | 16 mm Laminato  
\*Continuous Pressure Laminate

**CRISTAL**  
GLASS



**ENCIMERA 8 mm | WORKTOP 8 mm**  
8 mm Cristal templado | 8 mm Tempered glass

**EXTENSIBLE 20 mm | EXTENSION 20 mm**  
4 mm Cristal templado + 16 mm Fibracolor  
4 mm Tempered glass + 16 mm Fibracolor

**PORCELÁNICO**  
CERAMIC



**ENCIMERA 11 mm | WORKTOP 11 mm**  
3 mm Porcelánico + 8 mm Cristal  
3 mm Ceramic + 8 mm Glass

**EXTENSIBLE 19 mm | EXTENSION 19 mm**  
3 mm Porcelánico + 16 mm Fibracolor  
3 mm Ceramic + 16 mm Fibracolor

## PATAS | LEGS

**Acero lacado epoxi**  
Epoxy lacquered steel

**Pata móvil con doble rueda para facilitar apertura**  
Double wheel moving leg for a smooth opening

**Sección 70x70 mm**  
Section 70x70 mm

## APERTURA | OPENING



**LAMINADO CPL** CLP LAMINATE **A** BLANCO SNOW SNOW WHITE ROBLE BLANCO WHITE OAK ROBLE NATURAL NATURAL OAK ROBLE TABACO TOBACCO OAK HORMIGÓN GREY CONCRETE PIETRA NEGRA BLACK STONE

**CRISTAL** GLASS **B** BLANCO BRILLO GLOSSY WHITE TÓRTOLA BRILLO GLOSSY TURTLEDOVE ANTRACITA BRILLO GLOSSY ANTHRACITE NEGRO BRILLO GLOSSY BLACK

**C** BLANCO MATE MATT WHITE

**PORCELÁNICO** CERAMIC **D** BETON BASALT CALATORAO VULCANO

**E** ARTIC CALACATTA MONT BLANC IRON MOSS IRON GREY TEMPESTA CONCERTO

PATAS | LEGS

**ACERO EPOXI** EPOXY STEEL BLANCO TEX TEX WHITE TITANIO TITANIUM BRONZO BRONZO ANTRACITA ANTHRACITE NEGRO BLACK

PUNTOS MESA EXTENSIBLE | EXTENDABLE TABLE POINTS | H 75 cm



PATAS ACERO   STEEL LEGS			110x70	120x80	140x90
ENCIMERA WORKTOP	LAMINADO CPL CPL LAMINATE	A	1787	1855	1949
	CRISTAL GLASS	B	1997	2112	2352
		C	2052	2177	2445
		D	2107	2251	2493
	PORCELÁNICO CERAMIC	E	2148	2286	2580

PUNTOS MESA FIJA | FIX TABLE POINTS | H 75 cm



PATAS ACERO   STEEL LEGS			110x70	120x80	140x90
ENCIMERA WORKTOP	LAMINADO CPL CPL LAMINATE	A	1317	1330	1386
	CRISTAL GLASS	B	1460	1509	1638
		C	1501	1556	1710
		D	1531	1596	1728
	PORCELÁNICO CERAMIC	E	1555	1624	1756

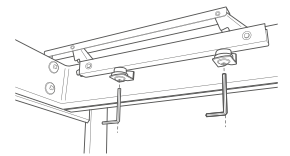
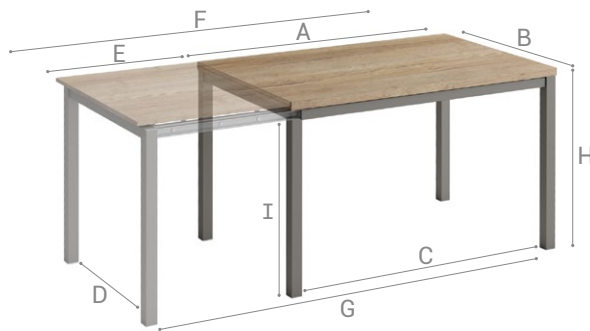
PUNTOS BARRA | BAR TABLE POINTS | H 90 cm



+100 PUNTOS | POINTS

Convierte tu mesa en barra  
Convert your table to a bar table





Extensible regulable en altura.  
Height adjustment on extension.



Extensibles elevación asistida.  
Lift assisted extensions.

**||** Versión extensible 75 Altura 75 cm  
Extendable version 75 cm Height

AxB	100x60	110x70	120x80
C	90	100	110
D	50	60	70
E	55	55	60
F	155	165	180
G	143	153	168
H	76	76	76
I	68	68	68
	1	1	1
	4	4	6
	6	6	8

- Número de extensibles  
Number of extensions
- Plazas mesa cerrada  
Closed table seating capacity
- Plazas mesa abierta  
Open table seating capacity

## ENCIMERA | WORKTOP

LAMINADO CPL\*  
CPL LAMINATE\*



ENCIMERA 16 mm | WORKTOP 16 mm  
16 mm Laminado | 16 mm Laminante

EXTENSIBLE 16 mm | EXTENSION 16 mm  
16 mm Laminado | 16 mm Laminante  
\*Continuous Pressure Laminated

CRISTAL  
GLASS



ENCIMERA 16 mm | WORKTOP 16 mm  
4 mm Cristal templado + 12 mm Melamina  
4 mm Tempered glass + 12 mm Melamine

EXTENSIBLE 16 mm | EXTENSION 16 mm  
4 mm Cristal templado + 12 mm Melamina  
4 mm Tempered glass + 12 mm Melamine

PORCELÁNICO  
CERAMIC



ENCIMERA 15 mm | WORKTOP 15 mm  
3 mm Porcelánico + 12 mm Melamina  
3 mm Ceramic + 12 mm Melamine

EXTENSIBLE 15 mm | EXTENSION 15 mm  
3 mm Porcelánico + 12 mm Melamina  
3 mm Ceramic + 12 mm Melamine

## PATAS | LEGS

ACERO LACADO  
LACQUERED STEEL



Acero lacado epoxi  
Epoxy lacquered steel

Sección 45x45 mm  
Section 45x45 mm



Pata móvil con rueda para facilitar apertura  
Wheeled moving leg for a smooth opening

MADERA MACIZA DE HAYA  
SOLID BEECH WOOD



Madera maciza de haya  
Solid beech wood

Sección variable | Variable section:  
Inferior | Inferior 35x45 mm  
Superior | Superior 55x45 mm



Pata móvil con rueda para facilitar apertura  
Wheeled moving leg for a smooth opening

## APERTURA | OPENING





**LAMINADO CPL** CLP LAMINATE **A** BLANCO SNOW SNOW WHITE ROBLE BLANCO WHITE OAK ROBLE NATURAL NATURAL OAK ROBLE TABACO TOBACCO OAK HORMIGÓN GREY CONCRETE PIETRA NEGRA BLACK STONE

**CRISTAL** GLASS **B** BLANCO BRILLO GLOSSY WHITE TÓRTOLA BRILLO GLOSSY TURTLEDOVE ANTRACITA BRILLO GLOSSY ANTHRACITE NEGRO BRILLO GLOSSY BLACK

**C** BLANCO MATE MATT WHITE

**PORCELÁNICO** CERAMIC **D** BETON BASALT CALATORAO VULCANO

**E** ARTIC CALACATTA MONT BLANC IRON MOSS IRON GREY TEMPESTA CONCERTO

PATAS | LEGS

**ACERO EPOXI** EPOXY STEEL BLANCO TEX TEX WHITE ALUMINIO ALUMINIUM TITANIO TITANIUM ANTRACITA ANTHRACITE NEGRO BLACK

**MADERA TEÑIDA** STAINED WOOD BLANQUEADA BLEACHED TOSTADA TOASTED CANALETTO CANALETTO

**MADERA LACADA** LACQUERED WOOD BLANCO WHITE ANTRACITA ANTHRACITE NEGRO BLACK

PUNTOS MESA EXTENSIBLE | EXTENDABLE TABLE POINTS | H 75 cm



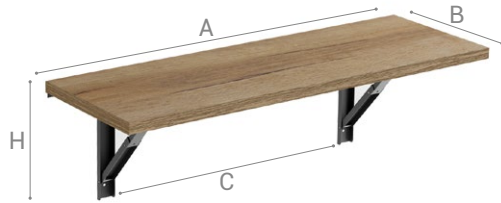
PATAS ACERO   STEEL LEGS			100x60	110x70	120x80
ENCIMERA WORKTOP	LAMINADO CPL CPL LAMINATE	A	1020	1086	1145
	CRISTAL GLASS	B	1165	1223	1255
		C	1200	1261	1297
		D	1216	1301	1387
	PORCELÁNICO CERAMIC	E	1285	1347	1424

PUNTOS MESA EXTENSIBLE | EXTENDABLE TABLE POINTS | H 75 cm



PATAS MADERA   WOOD LEGS			100x60	110x70	120x80
ENCIMERA WORKTOP	LAMINADO CPL CPL LAMINATE	A	1221	1257	1297
	CRISTAL GLASS	B	1322	1387	1419
		C	1355	1423	1458
		D	1388	1447	1552
	PORCELÁNICO CERAMIC	E	1454	1532	1627







Mesa cerrada  
Closed table




Escuadras de alta resistencia.  
High resistance wall brackets.

 Versión abatible  
Folding version

 A medida  
Custom made

AxB	100x50	120x50
C	50	50
D	2,2 + Encimera   Worktop	
H	32	32
	2	3

A MEDIDA   CUSTOM MADE PRODUCT	
A	MIN 60 cm   MAX 200 cm
B	MIN 32 cm   MAX 50 cm
D	2,2 + Encimera   Worktop
C	50 cm   90 cm

 Plazas mesa  
Table seating capacity

C=50 cm Longitud entre 80 y 129 cm  
Length between 80 and 129 cm

C=90 cm Longitud mayor de 130 cm  
Length more than 130 cm

### ATENCIÓN | ATTENTION

SE RECOMIENDA NO FIJAR LA MESA SOBRE MUROS DE CARTÓN/YESO (PLADUR).  
IT IS RECOMMENDED NOT TO FIX THE TABLE ON PLASTERBOARD (PLADUR) WALLS.

### ENCIMERA | WORKTOP

LAMINADO CPL\*  
CPL LAMINATE\*



ENCIMERA 32 mm | WORKTOP 32 mm  
32 mm Laminado | 32 mm Laminate  
\*Continuous Pressure Laminate

CRISTAL  
GLASS



ENCIMERA 8 mm | WORKTOP 8 mm  
8 mm Cristal templado | 8 mm Tempered glass

PORCELÁNICO  
CERAMIC




ENCIMERA 11 mm | WORKTOP 11 mm  
3 mm Porcelánico + 8 mm Cristal  
3 mm Ceramic + 8 mm Glass

### ESCUADRAS | WALL BRACKETS



Acero lacado epoxi  
Epoxy lacquered steel

A MEDIDA  
CUSTOM MADE 

### APERTURA | OPENING










**LAMINADO CPL** CLP LAMINATE **A**  BLANCO SNOW SNOW WHITE  ROBLE BLANCO WHITE OAK  ROBLE NATURAL NATURAL OAK  ROBLE TABACO TOBACCO OAK  HORMIGÓN GREY CONCRETE  PIETRA NEGRA BLACK STONE

**CRISTAL** GLASS **B**  BLANCO BRILLO GLOSSY WHITE  TÓRTOLA BRILLO GLOSSY TURTLEDOVE  ANTRACITA BRILLO GLOSSY ANTHRACITE  NEGRO BRILLO GLOSSY BLACK

**C**  BLANCO MATE MATT WHITE

**PORCELÁNICO** CERAMIC **D**  BETON  BASALT  CALATORAO  VULCANO

**E**  ARTIC  CALACATTA  MONT BLANC  IRON MOSS  IRON GREY  TEMPESTA  CONCERTO

ESCUADRAS | WALL BRACKETS

**ACERO EPOXI** EPOXY STEEL  BLANCO WHITE  ANTRACITA ANTHRACITE

PUNTOS MESA ABATIBLE | FOLDING TABLE POINTS



ESCUADRAS   WALL BRACKETS		100x50	120x50
ENCIMERA WORKTOP	LAMINADO CPL CPL LAMINATE <b>A</b>	568	581
	CRISTAL GLASS <b>B</b> <b>C</b>	642	661
		671	697
		PORCELÁNICO CERAMIC <b>D</b> <b>E</b>	716
	732		768

A MEDIDA | CUSTOM MADE

Puede hacer su pedido o calcular su presupuesto de forma sencilla a través de nuestra:  
You can make your order or calculate your budget through our:



Aplicación Online  
Online Application  
[www.app.cancio.es](http://www.app.cancio.es)




Hoja de presupuesto en la página 97  
Budget sheet available on page 97




Sistema de rotación 90°  
90° Rotation system

 Barra móvil  
Mobile bar table

 A medida  
Custom made

AxB	80x55	120x55	140x55
C	8,4	8,4	8,4
J	5,6	5,6	5,6
H	A MEDIDA   CUSTOM MADE		
I	VARIABLE   VARIABLE		
	3	4	5

 Plazas mesa  
Table seating capacity

A MEDIDA   CUSTOM MADE PRODUCT	
A	MIN 80 cm   MAX 160 cm
B	MIN 55 cm   MAX 65 cm
H	MIN 70 cm   MAX 105 cm
J	ENCIMERA   WORKTOP

## ENCIMERA | WORKTOP

LAMINADO CPL\*  
CPL LAMINATE\*



ENCIMERA 56 mm | WORKTOP 56 mm  
56 mm Laminado | 56 mm Laminate  
\*Continuous Pressure Laminate

SIN ENCIMERA  
WITHOUT  
WORKTOP



ARMAZÓN 56 mm | FRAME 56 mm  
56 mm Laminado rígido | 56 mm Rigid laminate

## PATA | LEG



Aluminio  
Aluminium



Pata móvil con rueda  
Wheeled moving leg



Sección 25x84 mm  
Section 25x84 mm





**OPCIÓN | OPTION 1**  
Giro hacia la derecha  
Right turn.



**OPCIÓN | OPTION 2**  
Giro hacia la izquierda.  
Left turn.

#### FLECHA | ARROW

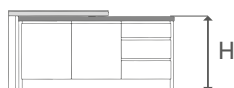
Dirección del desplazamiento de la barra móvil.  
Direction of the movement of the mobile bar table.

#### ÁREA GRIS | GREY AREA

Área que utiliza la barra móvil para su correcto desplazamiento.  
Area used by the mobile bar table for proper movement.

## DISEÑO A MEDIDA | CUSTOM MADE DESIGN

### ALTURA | HEIGHT




Para fabricar su barra a la altura correcta, debe facilitarnos la medida desde el suelo hasta la superficie de la encimera de cocina (H).  
To determine the height of the bar table, you have to provide us the distance from the floor to the top surface of the kitchen (H).

### ATENCIÓN | ATTENTION

Espacio que se debe dejar libre para el correcto giro de la barra (R cm).  
For the correct turn of the bar table this space must be free (R cm).

AxB	80x55	120x55	140x55	A MEDIDA   CUSTOM MADE
R	14	9	8	PREGÚNTANOS   ASK FOR INFO

## CARACTERÍSTICAS | FEATURES

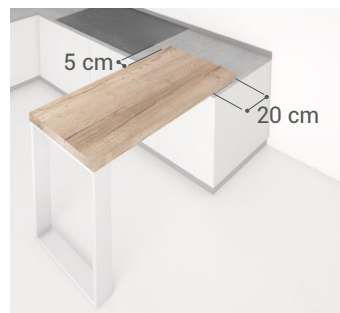


Es necesario dejar un espacio de 2 cm entre la barra y la pared o copete de la encimera para permitir el giro de la misma.


It is necessary to leave a space of 2 cm between the bar table and the wall or the trim to allow its turn.



El lado más largo de la barra debe estar alineado con la encimera.  
The longer side of the bar table has to be aligned with the worktop.



El lado estrecho de la barra debe apoyar mínimo 20 cm en la encimera de la cocina y la mesa debe estar separada a 5 cm de cualquier objeto.  
The narrow side of the bar table has to be supported by the kitchen worktop a minimum of 20 cm and the tables has to be separate within 5 cm from any object.



El lado estrecho de la barra debe quedar totalmente apoyado en la encimera de la cocina para una mayor estabilidad cuando la barra esté abierta.

The narrow side of the bar table has to be supported by the kitchen worktop for a better stability when the bar table is open.



ENCIMERA | WORKTOP

LAMINADO CPL  
CLP LAMINATE



ROBLE BLANCO  
WHITE OAK



ROBLE NATURAL  
NATURAL OAK



ROBLE TABACO  
TOBACCO OAK

PATA | LEG

ALUMINIO  
ALUMINIUM



BLANCO TEX  
TEX WHITE



ANODIZADO PLATA  
SILVER ANODIZED



TITANIO  
TITANIUM



BRONZO  
BRONZO



ANTRACITA  
ANTHRACITE



NEGRO  
BLACK

PUNTOS BARRA | BAR TABLE POINTS



PATA ALUMINIO   ALUMINIUM LEG		80x55	120x55	140x55
ENCIMERA WORKTOP	LAMINADO CPL CPL LAMINATE	1222	1332	1383
SIN ENCIMERA   WITHOUT WORKTOP		1189	1290	1331

A MEDIDA | CUSTOM MADE

Puede o calcular su presupuesto de forma sencilla a través de nuestra:  
You can make your order or calculate your budget through our:



Aplicación Online  
Online Application  
[www.app.cancio.es](http://www.app.cancio.es)

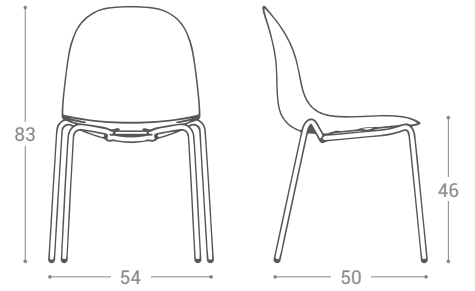


Hoja de presupuesto en la página 93  
Budget sheet available on page 93



**ASIENTO | SEAT**  
Resina sintética  
Synthetic resin

**PATAS | LEGS**  
Acero lacado epoxi  
Epoxy lacquered steel



## ASIENTO | SEAT

**RESINA SINTÉTICA**  
SYNTHETIC RESIN



BLANCO  
WHITE



ROSA  
PINK



MOSTAZA  
MUSTARD



CENIZA  
ASH



ANTRACITA  
ANTHRACITE

## PATAS | LEGS

**ACERO EPOXI**  
EPOXY STEEL



BLANCO TEX  
TEX WHITE



ALUMINIO  
ALUMINIUM



TITANIO  
TITANIUM



ANTRACITA  
ANTHRACITE



NEGRO  
BLACK

## APILABLE | STACKABLE



Apilable (4 unidades) | Stackable (4 units)

## PUNTOS | POINTS

ASIENTO   SEAT	RESINA SINTÉTICA   SYNTHETIC RESIN
PATAS   LEGS	ACERO EPOXI EPOXY STEEL
	342



[www.app.cancio.es](http://www.app.cancio.es)

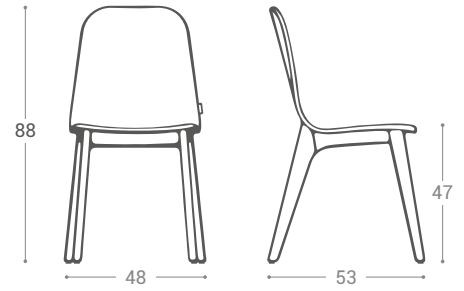
Puede hacer su pedido de forma sencilla a través de nuestra Aplicación Online  
You can make the order easily through our Online Application



**ASIENTO | SEAT**  
 Contrachapado lacado | Tapizado 27 mm  
 Lacquered plywood | Upholstery 27 mm

**PATAS | LEGS**  
 Madera maciza de haya lacada o teñida  
 Solid lacquered or stained beech wood

**DETALLE | DETAIL**  
 Taco protector polietileno  
 Protective polyethylene cap



## ASIENTO | SEAT

**MADERA LACADA** LACQUERED WOOD

- BLANCO WHITE
- TÓRTOLA TURTLEDOVE
- MOSTAZA MUSTARD
- TITANIO TITANIUM
- ANTRACITA ANTHRACITE
- NEGRO BLACK

## TAPIZADO UPHOLSTERY

	BLANCO WHITE	BEIGE BEIGE	TÓRTOLA TURTLEDOVE	NOY WALNUT	ROSA PINK	MOSTAZA MUSTARD	TERRACOTA TERRACOTTA	VINO WINE	AZUL BLUE	TURQUESA TURQUOISE	VERDE GREEN	NUBE CLOUD	GRIS GREY	GRAFITO GRAPHITE	ANTRACITA ANTHRACITE	NEGRO BLACK
<b>A</b> BELLAGIO																
MYSTIC																
NOBEL																
<b>B</b> ERA																
HITCH																
KANON																

## PATAS | LEGS

**MADERA TEÑIDA** STAINED WOOD

- BLANQUEADA BLEACHED
- TOSTADA TOASTED
- CANALETTO CANALETTO

**MADERA LACADA** LACQUERED WOOD

- BLANCO WHITE
- ANTRACITA ANTHRACITE
- NEGRO BLACK

## PUNTOS | POINTS

ASIENTO   SEAT	MADERA WOOD	A TAPIZADO UPHOLSTERY	B TAPIZADO UPHOLSTERY
PATAS   LEGS	MADERA WOOD	413	458

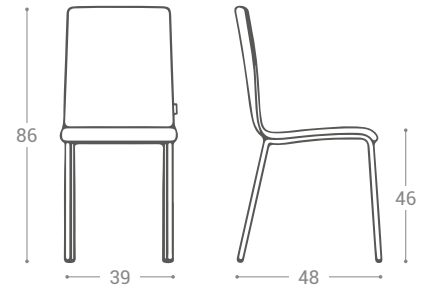




**ASIENTO | SEAT**  
Tapizado 27 mm  
Upholstery 27 mm

**PATAS | LEGS**  
Acero lacado epoxi  
Epoxy lacquered steel

**DETALLE | DETAIL**  
Tapón de polietileno con fieltro integrado  
Polyethylene cap with integrated felt



## ASIENTO | SEAT

### TAPIZADO UPHOLSTERY

	BLANCO WHITE	BEIGE BEIGE	TÓRTOLA TURTLEDOVE	NOY WALNUT	ROSA PINK	MOSTAZA MUSTARD	TERRACOTA TERRACOTTA	VINO WINE	AZUL BLUE	TURQUESA TURQUOISE	VERDE GREEN	NUBE CLOUD	GRIS GREY	GRAFITO GRAPHITE	ANTRACITA ANTHRACITE	NEGRO BLACK
<b>A</b>	BELLAGIO															
	MYSTIC															
	NOBEL															
<b>B</b>	ERA															
	HITCH															
	KANON															

## PATAS | LEGS

ACERO EPOXI  
EPOXY STEEL

 BLANCO TEX  
TEX WHITE

 ALUMINIO  
ALUMINIUM

 TITANIO  
TITANIUM

 BRONZO  
BRONZO

 ANTRACITA  
ANTHRACITE

 NEGRO  
BLACK

## PUNTOS | POINTS

ASIENTO   SEAT		<b>A</b> TAPIZADO UPHOLSTERY	<b>B</b> TAPIZADO UPHOLSTERY
PATAS   LEGS	ACERO EPOXI EPOXY STEEL	326	339



[www.app.cancio.es](http://www.app.cancio.es)

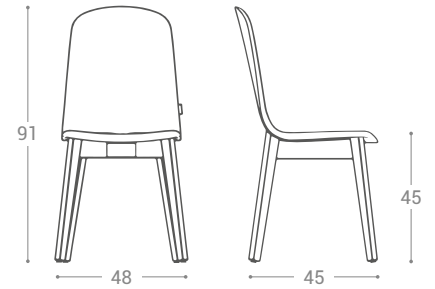
Puede hacer su pedido de forma sencilla a través de nuestra Aplicación Online  
You can make the order easily through our Online Application



**ASIENTO | SEAT**  
 Contrachapado teñido | Contrachapado lacado | Tapizado 27 mm | Tessuto  
 Stained plywood | Lacquered plywood | Upholstery 27 mm | Tessuto

**PATAS | LEGS**  
 Madera maciza de haya lacada o teñida  
 Solid lacquered or stained beech wood

**DETALLE | DETAIL**  
 Taco protector polietileno  
 Protective polyethylene cap



## ASIENTO | SEAT

**MADERA TEÑIDA**  
 STAINED WOOD

BLANQUEADA  
 BLEACHED

TOSTADA  
 TOASTED

CANALETTO  
 CANALETTO

**MADERA LACADA**  
 LACQUERED WOOD

BLANCO  
 WHITE

TÓRTOLA  
 TURTLEDOVE

MOSTAZA  
 MUSTARD

TITANIO  
 TITANIUM

ANTRACITA  
 ANTHRACITE

NEGRO  
 BLACK

**TAPIZADO**  
 UPHOLSTERY

	BLANCO WHITE	BEIGE BEIGE	TÓRTOLA TURTLEDOVE	NUEZ WALNUT	ROSA PINK	MOSTAZA MUSTARD	TERRACOTA TERRACOTTA	VINO WINE	AZUL BLUE	TURQUESA TURQUOISE	VERDE GREEN	NUBE CLOUD	GRIS GREY	GRAFITO GRAPHITE	ANTRACITA ANTHRACITE	NEGRO BLACK
BELLAGIO																
A MYSTIC																
NOBEL																
ERA																
B HITCH																
KANON																

## PATAS | LEGS

**MADERA TEÑIDA**  
 STAINED WOOD

BLANQUEADA  
 BLEACHED

TOSTADA  
 TOASTED

CANALETTO  
 CANALETTO

**MADERA LACADA**  
 LACQUERED WOOD

BLANCO  
 WHITE

ANTRACITA  
 ANTHRACITE

NEGRO  
 BLACK

## TESSUTO | TESSUTO



RESPALDO MADERA CONTRACHAPADA DE HAYA + ALMOHADILLA TAPIZADA  
 BEECH PLYWOOD BACKREST + UPHOLSTERED CUSHION

Selecciona un acabado de madera para el respaldo y un acabado de tapizado para la almohadilla.  
 Select a wood finish for the backrest and a upholstery finish for the cushion.

Descubre más sobre el tessuto en el catalogo Evolution **p. 89**  
 More information about tessuto in the Evolution catalogue

## PUNTOS | POINTS

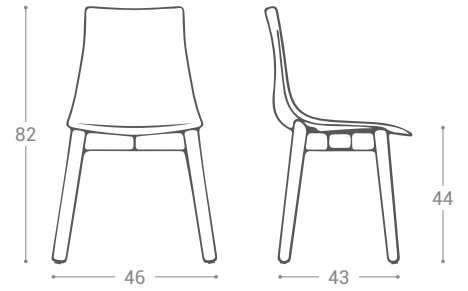
ASIENTO   SEAT	MADERA WOOD	A TAPIZADO UPHOLSTERY	B TAPIZADO UPHOLSTERY	A TESSUTO TESSUTO	B TESSUTO TESSUTO	
PATAS   LEGS	MADERA WOOD	335	377	390	406	416



**ASIENTO | SEAT**  
**Policarbonato**  
 Polycarbonate

**PATAS | LEGS**  
**Madera maciza de haya lacada o teñida**  
 Solid lacquered or stained beech wood

**DETALLE | DETAIL**  
**Taco protector polietileno**  
 Protective polyethylene cap



## ASIENTO | SEAT

**POLICARBONATO**  
 POLYCARBONATE

 **BLANCO**  
 WHITE

**POLICARBONATO  
 TRANSPARENTE**  
 TRANSPARENT  
 POLYCARBONATE

 **TRANSPARENTE**  
 TRANSPARENT

 **NARANJA**  
 ORANGE

 **AZUL**  
 BLUE

## PATAS | LEGS

**MADERA TEÑIDA**  
 STAINED WOOD

 **BLANQUEADA**  
 BLEACHED

 **TOSTADA**  
 TOASTED

 **CANALETTO**  
 CANALETTO

**MADERA LACADA**  
 LACQUERED WOOD

 **BLANCO**  
 WHITE

 **ANTRACITA**  
 ANTHRACITE

 **NEGRO**  
 BLACK

## PUNTOS | POINTS

ASIENTO   SEAT		POLICARBONATO   POLYCARBONATE	
PATAS   LEGS	MADERA WOOD	339	



[www.app.cancio.es](http://www.app.cancio.es)


Puede hacer su pedido de forma sencilla a través de nuestra Aplicación Online  
 You can make the order easily through our Online Application



**ASIENTO | SEAT**  
 Contrachapado teñido | MDF lacado | Tapizado 35 mm  
 Stained plywood | Lacquered MDF | Upholstery 35 mm

**ESTRUCTURA | STRUCTURE**  
 Acero lacado epoxi  
 Epoxy lacquered steel

**DETALLE | DETAIL**  
 Tapón de polietileno con fieltro integrado  
 Polyethylene cap with integrated felt



## ASIENTO | SEAT

**MADERA TEÑIDA**  
 STAINED WOOD

BLANQUEADA  
 BLEACHED

TOSTADA  
 TOASTED

CANALETTO  
 CANALETTO

**MADERA LACADA**  
 LACQUERED WOOD

BLANCO  
 WHITE

TÓRTOLA  
 TURTLEDOVE

MOSTAZA  
 MUSTARD

TITANIO  
 TITANIUM

ANTRACITA  
 ANTHRACITE

NEGRO  
 BLACK

**TAPIZADO**  
 UPHOLSTERY

	BLANCO WHITE	BEIGE BEIGE	TÓRTOLA TURTLEDOVE	NUEZ WALNUT	ROSA PINK	MOSTAZA MUSTARD	TERRACOTA TERRACOTTA	VINO WINE	AZUL BLUE	TURQUESA TURQUOISE	VERDE GREEN	NUBE CLOUD	GRIS GREY	GRAFITO GRAPHITE	ANTRACITA ANTHRACITE	NEGRO BLACK
<b>A</b> NOBEL	□	□	□			□	□					□	□		□	□
<b>B</b> HITCH	□		□					□	□				□		□	□
KANON	□				□	□			□	□	□	□		□	□	□

## ESTRUCTURA | STRUCTURE

**ACERO EPOXI**  
 EPOXY STEEL

BLANCO TEX  
 TEX WHITE

ALUMINIO  
 ALUMINIUM

TITANIO  
 TITANIUM

ANTRACITA  
 ANTHRACITE

NEGRO  
 BLACK

## PUNTOS | POINTS

ASIENTO   SEAT	MADERA WOOD	<b>A</b> TAPIZADO UPHOLSTERY	<b>B</b> TAPIZADO UPHOLSTERY
ESTRUCTURA   STRUCTURE ACERO EPOXI EPOXY STEEL	242	258	268

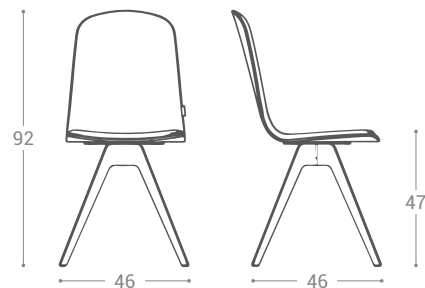




**ASIENTO | SEAT**  
 Contrachapado teñido | Contrachapado lacado | Tapizado 27 mm | Tessuto  
 Stained plywood | Lacquered plywood | Upholstery 27 mm | Tessuto

**PATAS | LEGS**  
 Acero macizo lacado epoxi  
 Epoxy lacquered solid steel

**DETALLE | DETAIL**  
 Pie regulable resina deslizante  
 Adjustable sliding resin cap



## ASIENTO | SEAT

**MADERA TEÑIDA**  
 STAINED WOOD

BLANQUEADA  
 BLEACHED

TOSTADA  
 TOASTED

CANALETTO  
 CANALETTO

**MADERA LACADA**  
 LACQUERED WOOD

BLANCO  
 WHITE

TÓRTOLA  
 TURTLEDOVE

MOSTAZA  
 MUSTARD

TITANIO  
 TITANIUM

ANTRACITA  
 ANTHRACITE

NEGRO  
 BLACK

**TAPIZADO**  
 UPHOLSTERY

	BLANCO WHITE	BEIGE BEIGE	TÓRTOLA TURTLEDOVE	NUEZ WALNUT	ROSA PINK	MOSTAZA MUSTARD	TERRACOTA TERRACOTTA	VINO WINE	AZUL BLUE	TURQUESA TURQUOISE	VERDE GREEN	NUBE CLOUD	GRIS GREY	GRAFITO GRAPHITE	ANTRACITA ANTHRACITE	NEGRO BLACK
BELLAGIO																
A MYSTIC																
NOBEL																
ERA																
B HITCH																
KANON																

## PATAS | LEGS

**ACERO EPOXI**  
 EPOXY STEEL

BLANCO TEX  
 TEX WHITE

TITANIO  
 TITANIUM

BRONZO  
 BRONZO

ANTRACITA  
 ANTHRACITE

NEGRO  
 BLACK

## TESSUTO | TESSUTO



**RESPALDO MADERA CONTRACHAPADA DE HAYA + ALMOHADILLA TAPIZADA**  
 BEECH PLYWOOD BACKREST + UPHOLSTERED CUSHION

Selecciona un acabado de madera para el respaldo y un acabado de tapizado para la almohadilla.  
 Select a wood finish for the backrest and a upholstery finish for the cushion.

Descubre más sobre el tessuto en el catalogo Evolution  
 More information about tessuto in the Evolution catalogue **p. 89**

## PUNTOS | POINTS

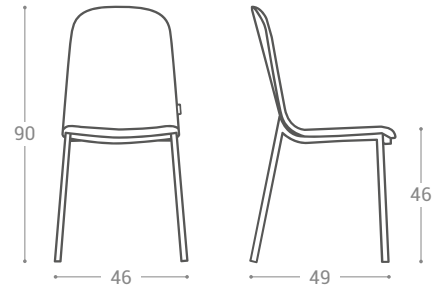
ASIENTO   SEAT	MADERA WOOD	A TAPIZADO UPHOLSTERY	B TAPIZADO UPHOLSTERY	A TESSUTO TESSUTO	B TESSUTO TESSUTO	
PATAS   LEGS	ACERO EPOXI EPOXY STEEL	419	461	474	490	503



**ASIENTO | SEAT**  
 Contrachapado teñido | Contrachapado lacado | Tapizado 27 mm | Tessuto  
 Stained plywood | Lacquered plywood | Upholstery 27 mm | Tessuto

**PATAS | LEGS**  
 Acero lacado epoxi  
 Epoxy lacquered steel

**DETALLE | DETAIL**  
 Tapón de polietileno con fieltro integrado  
 Polyethylene cap with integrated felt



## ASIENTO | SEAT

**MADERA TEÑIDA**  
 STAINED WOOD

BLANQUEADA  
 BLEACHED

TOSTADA  
 TOASTED

CANALETTO  
 CANALETTO

**MADERA LACADA**  
 LACQUERED WOOD

BLANCO  
 WHITE

TÓRTOLA  
 TURTLEDOVE

MOSTAZA  
 MUSTARD

TITANIO  
 TITANIUM

ANTRACITA  
 ANTHRACITE

NEGRO  
 BLACK

**TAPIZADO**  
 UPHOLSTERY

	BLANCO WHITE	BEIGE BEIGE	TÓRTOLA TURTLEDOVE	NUJZ WALNUT	ROSA PINK	MOSTAZA MUSTARD	TERRACOTA TERRACOTTA	VINO WINE	AZUL BLUE	TURQUESA TURQUOISE	VERDE GREEN	NUBE CLOUD	GRIS GREY	GRAFITO GRAPHITE	ANTRACITA ANTHRACITE	NEGRO BLACK
BELLAGIO																
A MYSTIC																
NOBEL																
ERA																
B HITCH																
KANON																

## PATAS | LEGS

**ACERO EPOXI**  
 EPOXY STEEL

BLANCO TEX  
 TEX WHITE

ALUMINIO  
 ALUMINIUM

TITANIO  
 TITANIUM

BRONZO  
 BRONZO

ANTRACITA  
 ANTHRACITE

NEGRO  
 BLACK

## TESSUTO | TESSUTO



RESPALDO MADERA CONTRACHAPADA DE HAYA + ALMOHADILLA TAPIZADA  
 BEECH PLYWOOD BACKREST + UPHOLSTERED CUSHION

Selecciona un acabado de madera para el respaldo y un acabado de tapizado para la almohadilla.  
 Select a wood finish for the backrest and a upholstery finish for the cushion.

Descubre más sobre el tessuto en el catalogo Evolution  
 More information about tessuto in the Evolution catalogue p. 89

## PUNTOS | POINTS

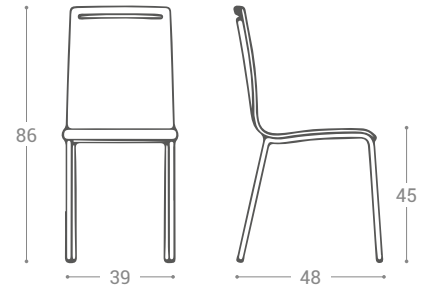
ASIENTO   SEAT	MADERA WOOD	A TAPIZADO UPHOLSTERY	B TAPIZADO UPHOLSTERY	A TESSUTO TESSUTO	B TESSUTO TESSUTO	
PATAS   LEGS	ACERO EPOXI EPOXY STEEL	321	357	368	390	400



**ASIENTO | SEAT**  
 Contrachapado teñido | Contrachapado lacado  
 Stained plywood | Lacquered plywood

**PATAS | LEGS**  
 Acero lacado epoxi  
 Epoxy lacquered steel

**DETALLE | DETAIL**  
 Tapón de polietileno con fieltro integrado  
 Polyethylene cap with integrated felt



## ASIENTO | SEAT

**MADERA TEÑIDA**  
 STAINED WOOD

BLANQUEADA  
 BLEACHED

TOSTADA  
 TOASTED

CANALETTO  
 CANALETTO

**MADERA LACADA**  
 LACQUERED WOOD

BLANCO  
 WHITE

TÓRTOLA  
 TURTLEDOVE

MOSTAZA  
 MUSTARD

TITANIO  
 TITANIUM

ANTRACITA  
 ANTHRACITE

NEGRO  
 BLACK

## PATAS | LEGS

**ACERO EPOXI**  
 EPOXY STEEL

BLANCO TEX  
 TEX WHITE

ALUMINIO  
 ALUMINIUM

TITANIO  
 TITANIUM

BRONZO  
 BRONZO

ANTRACITA  
 ANTHRACITE

NEGRO  
 BLACK

## PUNTOS | POINTS

ASIENTO   SEAT	MADERA   WOOD
PATAS   LEGS	ACERO EPOXI EPOXY STEEL
	295





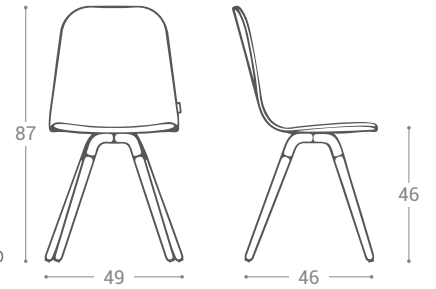
**ASIENTO | SEAT**  
 Contrachapado lacado | Tapizado 27 mm  
 Lacquered plywood | Upholstery 27 mm

**UNIÓN | JOINT**  
 Acero lacado epoxi  
 Epoxy lacquered steel

**PATAS | LEGS**  
 Madera maciza de haya lacada o teñida  
 Solid lacquered or stained beech wood



**DETALLE | DETAIL**  
 Taco protector polietileno  
 Protective polyethylene cap



## ASIENTO | SEAT

**MADERA LACADA**  
 LACQUERED WOOD

BLANCO  
 WHITE

TÓRTOLA  
 TURTLEDOVE

MOSTAZA  
 MUSTARD

TITANIO  
 TITANIUM

ANTRACITA  
 ANTHRACITE

NEGRO  
 BLACK

**TAPIZADO**  
 UPHOLSTERY

	BLANCO WHITE	BEIGE BEIGE	TÓRTOLA TURTLEDOVE	NUZ WALNUT	ROSA PINK	MOSTAZA MUSTARD	TERRACOTA TERRACOTTA	VINO WINE	AZUL BLUE	TURQUESA TURQUOISE	VERDE GREEN	NUBE CLOUD	GRIS GREY	GRAFITO GRAPHITE	ANTRACITA ANTHRACITE	NEGRO BLACK
BELLAGIO																
A MYSTIC																
NOBEL																
ERA																
B HITCH																
KANON																

## UNIÓN | JOINT

**ACERO EPOXI**  
 EPOXY STEEL

BLANCO TEX  
 TEX WHITE

TITANIO  
 TITANIUM

BRONZO  
 BRONZO

ANTRACITA  
 ANTHRACITE

NEGRO  
 BLACK

## PATAS | LEGS

**MADERA TEÑIDA**  
 STAINED WOOD

BLANQUEADA  
 BLEACHED

TOSTADA  
 TOASTED

CANALETTO  
 CANALETTO

**MADERA LACADA**  
 LACQUERED WOOD

BLANCO  
 WHITE

ANTRACITA  
 ANTHRACITE

NEGRO  
 BLACK

## PUNTOS | POINTS

ASIENTO   SEAT	MADERA WOOD	A TAPIZADO UPHOLSTERY	B TAPIZADO UPHOLSTERY
PATAS   LEGS	MADERA WOOD	439	494

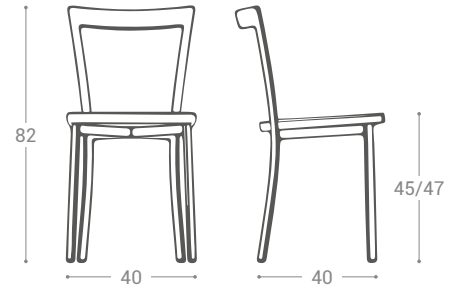




**ASIENTO | SEAT**  
 Contrachapado teñido | MDF lacado | Tapizado 35 mm  
 Stained plywood | Lacquered MDF | Upholstery 35 mm

**ESTRUCTURA | STRUCTURE**  
 Acero lacado epoxi  
 Epoxy lacquered steel

**DETALLE | DETAIL**  
 Tapón de polietileno  
 Polyethylene cap



## ASIENTO | SEAT

**MADERA TEÑIDA**  
 STAINED WOOD

BLANQUEADA  
 BLEACHED

TOSTADA  
 TOASTED

CANALETTO  
 CANALETTO

**MADERA LACADA**  
 LACQUERED WOOD

BLANCO  
 WHITE

TÓRTOLA  
 TURTLEDOVE

MOSTAZA  
 MUSTARD

TITANIO  
 TITANIUM

ANTRACITA  
 ANTHRACITE

NEGRO  
 BLACK

**TAPIZADO**  
 UPHOLSTERY

	BLANCO WHITE	BEIGE BEIGE	TÓRTOLA TURTLEDOVE	NUEZ WALNUT	ROSA PINK	MOSTAZA MUSTARD	TERRACOTA TERRACOTTA	VINO WINE	AZUL BLUE	TURQUESA TURQUOISE	VERDE GREEN	NUBE CLOUD	GRIS GREY	GRAFITO GRAPHITE	ANTRACITA ANTHRACITE	NEGRO BLACK
<b>A</b>	NOBEL															
<b>B</b>	HITCH															
	KANON															

## ESTRUCTURA | STRUCTURE

**ACERO EPOXI**  
 EPOXY STEEL

BLANCO TEX  
 TEX WHITE

ALUMINIO  
 ALUMINIUM

TITANIO  
 TITANIUM

ANTRACITA  
 ANTHRACITE

NEGRO  
 BLACK

## PUNTOS | POINTS

ASIENTO   SEAT		MADERA WOOD	<b>A</b> TAPIZADO UPHOLSTERY	<b>B</b> TAPIZADO UPHOLSTERY
ESTRUCTURA   STRUCTURE	ACERO EPOXI EPOXY STEEL	274	290	300



[www.app.cancio.es](http://www.app.cancio.es)

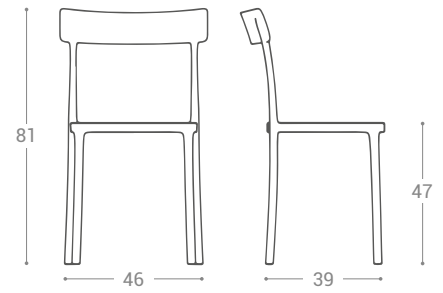
Puede hacer su pedido de forma sencilla a través de nuestra Aplicación Online  
 You can make the order easily through our Online Application



**ASIENTO | SEAT**  
Resina sintética  
Synthetic resin

**ESTRUCTURA | STRUCTURE**  
Resina sintética  
Synthetic resin

☼ Apto para exterior | Suitable for outdoor use



## ASIENTO Y ESTRUCTURA | SEAT AND STRUCTURE

**RESINA SINTÉTICA**  
SYNTHETIC RESIN

 BLANCO  
WHITE

 MOSTAZA  
MUSTARD

 CENIZA  
ASH

 AZUL  
BLUE

 ROJO  
RED

## APILABLE | STACKABLE



Apilable (4 unidades) | Stackable (4 units)

## PUNTOS | POINTS

ASIENTO   SEAT	RESINA SINTÉTICA   SYNTHETIC RESIN
ESTRUCTURA   STRUCTURE	248



[www.app.cancio.es](http://www.app.cancio.es)

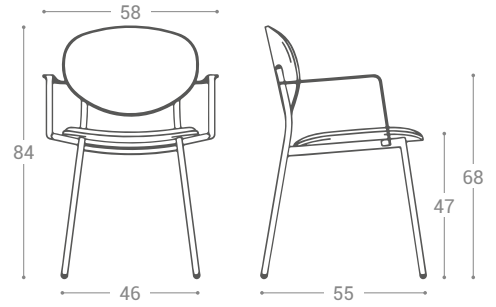
Puede hacer su pedido de forma sencilla a través de nuestra Aplicación Online  
You can make the order easily through our Online Application



**ASIENTO | SEAT**  
Tapizado 45 mm | Tessuto  
Upholstery 45 mm | Tessuto

**RESPALDO | BACKREST**  
Tapizado 35 mm | Tessuto  
Upholstery 35 mm | Tessuto

**ESTRUCTURA | STRUCTURE**  
Acero lacado epoxi  
Epoxy lacquered steel



## ASIENTO | SEAT

### TAPIZADO UPHOLSTERY

	BLANCO WHITE	BEIGE BEIGE	TÓRTOLA TURTLEDOVE	NUJZ WALNUT	ROSA PINK	MOSTAZA MUSTARD	TERRACOTA TERRACOTTA	VINO WINE	AZUL BLUE	TURQUESA TURQUOISE	VERDE GREEN	NUBE CLOUD	GRIS GREY	GRAFITO GRAPHITE	ANTRACITA ANTHRACITE	NEGRO BLACK
BELLAGIO																
A MYSTIC																
NOBEL																
ERA																
B HITCH																
KANON																

## ESTRUCTURA Y REPOSABRAZOS (OPCIONAL) | STRUCTURE AND ARMREST (OPTIONAL)

ACERO EPOXI  
EPOXY STEEL

BLANCO TEX  
TEX WHITE

TITANIO  
TITANIUM

BRONZO  
BRONZO

ANTRACITA  
ANTHRACITE

NEGRO  
BLACK

## TESSUTO | TESSUTO



RESPALDO/ASIENTO CONTRACHAPADO+ ALMOHADILLA TAPIZADA  
PLYWOOD BACKREST/SEAT + UPHOLSTERED CUSHION

Selecciona un acabado de madera para el respaldo/asiento y un acabado de tapizado para la almohadilla.  
Select a wood finish for the backrest/seat and a upholstery finish for the cushion.

Descubre más sobre el tessuto en el catalogo Evolution **p. 89**  
More information about tessuto in the Evolution catalogue

## RESPALDO | BACKREST

MADERA LACADA  
LACQUERED WOOD

BLANCO  
WHITE

TÓRTOLA  
TURTLEDOVE

MOSTAZA  
MUSTARD

TITANIO  
TITANIUM

ANTRACITA  
ANTHRACITE

NEGRO  
BLACK

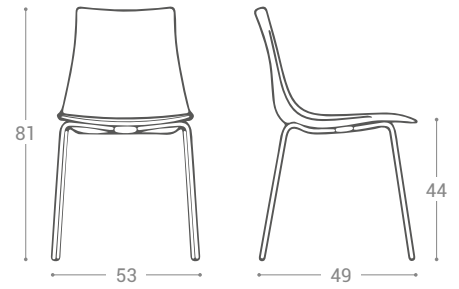
## PUNTOS | POINTS

ASIENTO   SEAT			A TAPIZADO UPHOLSTERY	B TAPIZADO UPHOLSTERY	A TESSUTO TESSUTO	B TESSUTO TESSUTO
ESTRUCTURA STRUCTURE	ACERO EPOXI EPOXY STEEL	SIN REPOSABRAZOS WITHOUT ARMRESTS	410	432	493	508
		CON REPOSABRAZOS WITH ARMRESTS	489	512	572	588



**ASIENTO | SEAT**  
**Policarbonato**  
 Polycarbonate

**PATAS | LEGS**  
**Acero cromado | Acero lacado epoxi**  
 Chrome steel | Epoxy lacquered steel



## ASIENTO | SEAT

**POLICARBONATO**  
 POLYCARBONATE

 **BLANCO**  
 WHITE

**POLICARBONATO  
 TRANSPARENTE**  
 TRANSPARENT  
 POLYCARBONATE

 **TRANSPARENTE**  
 TRANSPARENT

 **NARANJA**  
 ORANGE

 **AZUL**  
 BLUE

## PATAS | LEGS

**ACERO CROMADO**  
 CHROME STEEL

 **ACERO CROMADO**  
 CHROME STEEL

**ACERO EPOXI**  
 EPOXY STEEL

 **ALUMINIO**  
 ALUMINIUM

## APILABLE | STACKABLE



Apilable (4 unidades) | Stackable (4 units)

## PUNTOS | POINTS

ASIENTO   SEAT	POLICARBONATO   POLYCARBONATE	
PATAS   LEGS	CROMADO/EPOXI CHROME/EPOXY	287



[www.app.cancio.es](http://www.app.cancio.es)

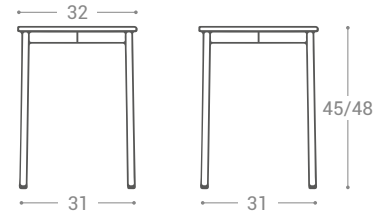
Puede hacer su pedido de forma sencilla a través de nuestra Aplicación Online  
 You can make the order easily through our Online Application



**ASIENTO | SEAT**  
MDF Lacado | Tapizado 22 mm  
Lacquered MDF | Upholstery 22 mm

**PATAS | LEGS**  
Acero lacado epoxi  
Epoxy lacquered steel

**DETALLE | DETAIL**  
Tapón de polietileno con fieltro integrado  
Polyethylene cap with integrated felt



## ASIENTO | SEAT

**MADERA LACADA**  
LACQUERED WOOD

 BLANCO  
WHITE

 TÓRTOLA  
TURTLEDOVE






























 MOSTAZA  
MUSTARD

 TITANIO  
TITANIUM

 ANTRACITA  
ANTHRACITE

 NEGRO  
BLACK

**TAPIZADO**  
UPHOLSTERY

	BLANCO WHITE	BEIGE BEIGE	TÓRTOLA TURTLEDOVE	NUJZ WALNUT	ROSA PINK	MOSTAZA MUSTARD	TERRACOTA TERRACOTTA	VINO WINE	AZUL BLUE	TURQUESA TURQUOISE	VERDE GREEN	NUBE CLOUD	GRIS GREY	GRAFITO GRAPHITE	ANTRACITA ANTHRACITE	NEGRO BLACK
<b>A</b> NOBEL																
<b>B</b> HITCH																
KANON																

## PATAS | LEGS

**ACERO EPOXI**  
EPOXY STEEL

 BLANCO TEX  
TEX WHITE

 ALUMINIO  
ALUMINIUM

 TITANIO  
TITANIUM

 ANTRACITA  
ANTHRACITE

 NEGRO  
BLACK

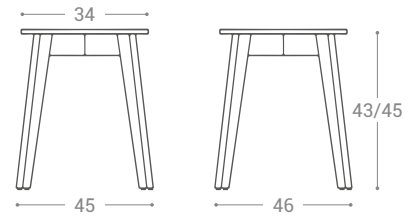
## PUNTOS | POINTS

ASIENTO   SEAT		MADERA WOOD	<b>A</b> TAPIZADO UPHOLSTERY	<b>B</b> TAPIZADO UPHOLSTERY
PATAS   LEGS	ACERO EPOXI EPOXY STEEL	184	187	194



**ASIENTO | SEAT**  
**MDF Lacado | Tapizado 22 mm**  
 Lacquered MDF | Upholstery 22 mm  
**PATAS | LEGS**  
**Madera maciza de haya lacada o teñida**  
 Solid lacquered or stained beech wood

**DETALLE | DETAIL**  
**Taco protector polietileno**  
 Protective polyethylene cap



## ASIENTO | SEAT

**MADERA LACADA**  
 LACQUERED WOOD

**BLANCO**  
 WHITE

**TÓRTOLA**  
 TURTLEDOVE

**MOSTAZA**  
 MUSTARD

**TITANIO**  
 TITANIUM

**ANTRACITA**  
 ANTHRACITE

**NEGRO**  
 BLACK

**TAPIZADO**  
 UPHOLSTERY

	BLANCO WHITE	BEIGE BEIGE	TÓRTOLA TURTLEDOVE	NUJZ WALNUT	ROSA PINK	MOSTAZA MUSTARD	TERRACOTA TERRACOTTA	VINO WINE	AZUL BLUE	TURQUESA TURQUOISE	VERDE GREEN	NUBE CLOUD	GRIS GREY	GRAFITO GRAPHITE	ANTRACITA ANTHRACITE	NEGRO BLACK
<b>A</b> NOBEL	□	□	□			□	□					□	□		□	□
<b>B</b> HITCH	□		□					□	□				□		□	□
KANON	□				□	□			□	□	□	□		□	□	□

## PATAS | LEGS

**MADERA TEÑIDA**  
 STAINED WOOD

**BLANQUEADA**  
 BLEACHED

**TOSTADA**  
 TOASTED

**CANALETTO**  
 CANALETTO

**MADERA LACADA**  
 LACQUERED WOOD

**BLANCO**  
 WHITE

**ANTRACITA**  
 ANTHRACITE

**NEGRO**  
 BLACK

## PUNTOS | POINTS

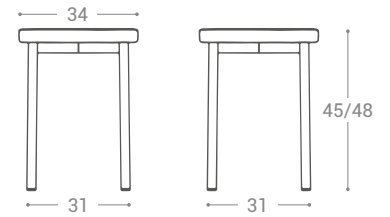
ASIENTO   SEAT		MADERA WOOD	<b>A</b> TAPIZADO UPHOLSTERY	<b>B</b> TAPIZADO UPHOLSTERY
PATAS   LEGS	MADERA WOOD	223	229	235



**ASIENTO | SEAT**  
MDF Lacado | Tapizado 35 mm  
Lacquered MDF | Upholstery 35 mm

**PATAS | LEGS**  
Acero lacado epoxi  
Epoxy lacquered steel

**DETALLE | DETAIL**  
Tapón de polietileno  
Polyethylene cap



## ASIENTO | SEAT

**MADERA LACADA**  
LACQUERED WOOD

 BLANCO  
WHITE

 TÓRTOLA  
TURTLEDOVE





























 MOSTAZA  
MUSTARD

 TITANIO  
TITANIUM

 ANTRACITA  
ANTHRACITE

 NEGRO  
BLACK

**TAPIZADO**  
UPHOLSTERY

	BLANCO WHITE	BEIGE BEIGE	TÓRTOLA TURTLEDOVE	NUJZ WALNUT	ROSA PINK	MOSTAZA MUSTARD	TERRACOTA TERRACOTTA	VINO WINE	AZUL BLUE	TURQUESA TURQUOISE	VERDE GREEN	NUBE CLOUD	GRIS GREY	GRAFITO GRAPHITE	ANTRACITA ANTHRACITE	NEGRO BLACK
<b>A</b> NOBEL																
<b>B</b> HITCH																
KANON																

## PATAS | LEGS

**ACERO EPOXI**  
EPOXY STEEL

 BLANCO TEX  
TEX WHITE

 ALUMINIO  
ALUMINIUM

 TITANIO  
TITANIUM

 ANTRACITA  
ANTHRACITE

 NEGRO  
BLACK

## PUNTOS | POINTS

ASIENTO   SEAT		MADERA WOOD	<b>A</b> TAPIZADO UPHOLSTERY	<b>B</b> TAPIZADO UPHOLSTERY
PATAS   LEGS	ACERO EPOXI EPOXY STEEL	187	194	200



[www.app.cancio.es](http://www.app.cancio.es)

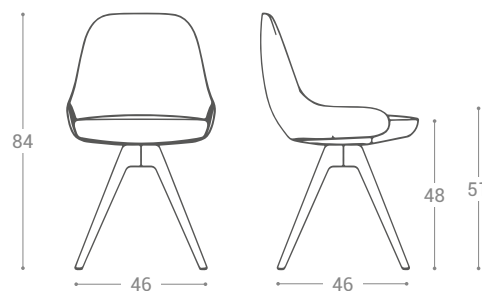
Puede hacer su pedido de forma sencilla a través de nuestra Aplicación Online  
You can make the order easily through our Online Application



**ASIENTO | SEAT**  
Estructura de acero recubierto de poliuretano inyectado, tapizado  
Steel structure with injected polyurethane, upholstered

**PATAS | LEGS**  
Acero macizo lacado epoxi  
Epoxy lacquered solid steel

**DETALLE | DETAIL**  
Pie regulable resina deslizante  
Adjustable sliding resin cap



## ASIENTO | SEAT

### TAPIZADO UPHOLSTERY

	BLANCO WHITE	BEIGE BEIGE	TÓRTOLA TURTLEDOVE	NUEZ WALNUT	ROSA PINK	MOSTAZA MUSTARD	TERRACOTA TERRACOTTA	VINO WINE	AZUL BLUE	TURQUESA TURQUOISE	VERDE GREEN	NUBE CLOUD	GRIS GREY	GRAFITO GRAPHITE	ANTRACITA ANTHRACITE	NEGRO BLACK
BELLAGIO																
<b>A</b> MYSTIC																
NOBEL																
ERA																
<b>B</b> HITCH																
KANON																

## PATAS | LEGS

### ACERO EPOXI EPOXY STEEL

BLANCO TEX  
TEX WHITE

TITANIO  
TITANIUM

BRONZO  
BRONZO

ANTRACITA  
ANTHRACITE

NEGRO  
BLACK

## PUNTOS | POINTS

ASIENTO   SEAT		<b>A</b> TAPIZADO UPHOLSTERY	<b>B</b> TAPIZADO UPHOLSTERY
PATAS   LEGS	ACERO EPOXI EPOXY STEEL	FIJA FIX	758
	GIRATORIA SWIVEL	790	794
			826

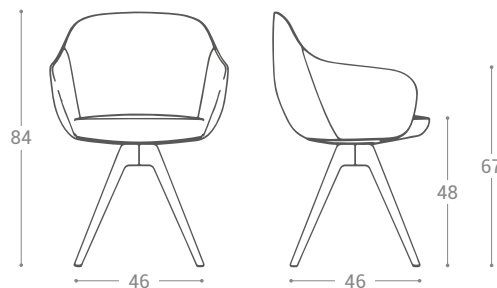




**ASIENTO | SEAT**  
Estructura de acero recubierto de poliuretano inyectado, tapizado  
Steel structure with injected polyurethane, upholstered

**PATAS | LEGS**  
Acero macizo lacado epoxi  
Epoxy lacquered solid steel

**DETALLE | DETAIL**  
Pie regulable resina deslizante  
Adjustable sliding resin cap



## ASIENTO | SEAT

### TAPIZADO UPHOLSTERY

	BLANCO WHITE	BEIGE BEIGE	TÓRTOLA TURTLEDOVE	NUEZ WALNUT	ROSA PINK	MOSTAZA MUSTARD	TERRACOTA TERRACOTTA	VINO WINE	AZUL BLUE	TURQUESA TURQUOISE	VERDE GREEN	NUBE CLOUD	GRIS GREY	GRAFITO GRAPHITE	ANTRACITA ANTHRACITE	NEGRO BLACK
BELLAGIO																
<b>A</b> MYSTIC																
NOBEL																
ERA																
<b>B</b> HITCH																
KANON																

## PATAS | LEGS

### ACERO EPOXI EPOXY STEEL

BLANCO TEX  
TEX WHITE

TITANIO  
TITANIUM

BRONZO  
BRONZO

ANTRACITA  
ANTHRACITE

NEGRO  
BLACK

## PUNTOS | POINTS

ASIENTO   SEAT		<b>A</b> TAPIZADO UPHOLSTERY	<b>B</b> TAPIZADO UPHOLSTERY
PATAS   LEGS	ACERO EPOXI EPOXY STEEL	813	858
	FIJA FIX GIRATORIA SWIVEL	845	890



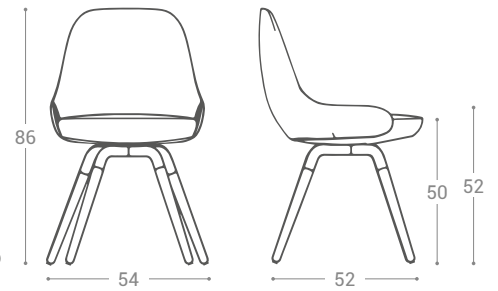
**ASIENTO | SEAT**  
Estructura de acero recubierto de poliuretano inyectado, tapizado  
Steel structure with injected polyurethane, upholstered

**UNIÓN | JOINT**  
Acero lacado epoxi  
Epoxy lacquered steel

**PATAS | LEGS**  
Madera maciza de haya lacada o teñida  
Solid lacquered or stained beech wood



**DETALLE | DETAIL**  
Taco protector polietileno  
Protective polyethylene cap



## ASIENTO | SEAT

### TAPIZADO UPHOLSTERY

	BLANCO WHITE	BEIGE BEIGE	TÓRTOLA TURTLEDOVE	NUEZ WALNUT	ROSA PINK	MOSTAZA MUSTARD	TERRACOTA TERRACOTTA	VINO WINE	AZUL BLUE	TURQUESA TURQUOISE	VERDE GREEN	NUBE CLOUD	GRIS GREY	GRAFITO GRAPHITE	ANTRACITA ANTHRACITE	NEGRO BLACK
BELLAGIO																
A MYSTIC																
NOBEL																
ERA																
B HITCH																
KANON																

## UNIÓN | JOINT

### ACERO EPOXI EPOXY STEEL

BLANCO TEX TEX WHITE	TITANIO TITANIUM	BRONZO BRONZO	ANTRACITA ANTHRACITE	NEGRO BLACK
-------------------------	---------------------	------------------	-------------------------	----------------

## PATAS | LEGS

### MADERA TEÑIDA STAINED WOOD

BLANQUEADA BLEACHED	TOSTADA TOASTED	CANALETTO CANALETTO
------------------------	--------------------	------------------------

### MADERA LACADA LACQUERED WOOD

BLANCO WHITE	ANTRACITA ANTHRACITE	NEGRO BLACK
-----------------	-------------------------	----------------

## PUNTOS | POINTS

ASIENTO   SEAT		A TAPIZADO UPHOLSTERY	B TAPIZADO UPHOLSTERY
PATAS   LEGS	MADERA WOOD	726	761



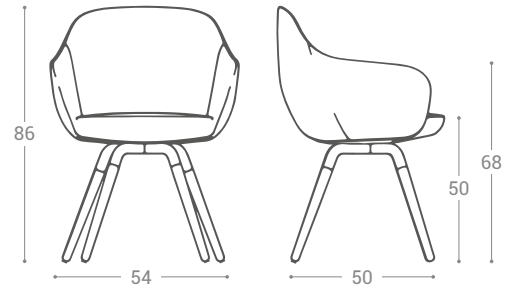


**ASIENTO | SEAT**  
Estructura de acero recubierto de poliuretano inyectado, tapizado  
Steel structure with injected polyurethane, upholstered

**UNIÓN | JOINT**  
Acero lacado epoxi  
Epoxy lacquered steel

**PATAS | LEGS**  
Madera maciza de haya lacada o teñida  
Solid lacquered or stained beech wood

**DETALLE | DETAIL**  
Taco protector polietileno  
Protective polyethylene cap



## ASIENTO | SEAT

### TAPIZADO UPHOLSTERY

	BLANCO WHITE	BEIGE BEIGE	TÓRTOLA TURTLEDOVE	NUEZ WALNUT	ROSA PINK	MOSTAZA MUSTARD	TERRACOTA TERRACOTTA	VINO WINE	AZUL BLUE	TURQUESA TURQUOISE	VERDE GREEN	NUBE CLOUD	GRIS GREY	GRAFITO GRAPHITE	ANTRACITA ANTHRACITE	NEGRO BLACK
BELLAGIO																
A MYSTIC																
NOBEL																
ERA																
B HITCH																
KANON																

## UNIÓN | JOINT

### ACERO EPOXI EPOXY STEEL

BLANCO TEX TEX WHITE	TITANIO TITANIUM	BRONZO BRONZO	ANTRACITA ANTHRACITE	NEGRO BLACK
-------------------------	---------------------	------------------	-------------------------	----------------

## PATAS | LEGS

### MADERA TEÑIDA STAINED WOOD

BLANQUEADA BLEACHED	TOSTADA TOASTED	CANALETTO CANALETTO
------------------------	--------------------	------------------------

### MADERA LACADA LACQUERED WOOD

BLANCO WHITE	ANTRACITA ANTHRACITE	NEGRO BLACK
-----------------	-------------------------	----------------

## PUNTOS | POINTS

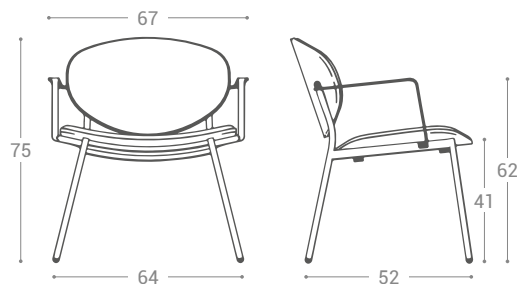
ASIENTO   SEAT		A TAPIZADO UPHOLSTERY	B TAPIZADO UPHOLSTERY
PATAS   LEGS	MADERA WOOD	797	842



**ASIENTO | SEAT**  
Tapizado 45 mm | Tessuto  
Upholstery 45 mm | Tessuto

**RESPALDO | BACKREST**  
Tapizado 35 mm | Tessuto  
Upholstery 35 mm | Tessuto

**ESTRUCTURA | STRUCTURE**  
Acero lacado epoxi  
Epoxy lacquered steel



## ASIENTO | SEAT

### TAPIZADO UPHOLSTERY

	BLANCO WHITE	BEIGE BEIGE	TÓRTOLA TURTLEDOVE	NUJZ WALNUT	ROSA PINK	MOSTAZA MUSTARD	TERRACOTA TERRACOTTA	VINO WINE	AZUL BLUE	TURQUESA TURQUOISE	VERDE GREEN	NUBE CLOUD	GRIS GREY	GRAFITO GRAPHITE	ANTRACITA ANTHRACITE	NEGRO BLACK
<b>A</b> BELLAGIO																
MYSTIC																
NOBEL																
ERA																
<b>B</b> HITCH																
KANON																

## ESTRUCTURA Y REPOSABRAZOS (OPCIONAL) | STRUCTURE AND ARMREST (OPTIONAL)

### ACERO EPOXI EPOXY STEEL

BLANCO TEX  
TEX WHITE

TITANIO  
TITANIUM

BRONZO  
BRONZO

ANTRACITA  
ANTHRACITE

NEGRO  
BLACK

## TESSUTO | TESSUTO



RESPALDO/ASIENTO CONTRACHAPADO+ ALMOHADILLA TAPIZADA  
PLYWOOD BACKREST/SEAT + UPHOLSTERED CUSHION

Selecciona un acabado de madera para el respaldo/asiento y un acabado de tapizado para la almohadilla.  
Select a wood finish for the backrest/seat and a upholstery finish for the cushion.

### RESPALDO | BACKREST

#### MADERA LACADA LACQUERED WOOD

BLANCO  
WHITE

TÓRTOLA  
TURTLEDOVE

MOSTAZA  
MUSTARD

TITANIO  
TITANIUM

ANTRACITA  
ANTHRACITE

NEGRO  
BLACK

Descubre más sobre el tessuto en el catalogo Evolution **p. 89**  
More information about tessuto in the Evolution catalogue

## PUNTOS | POINTS

ASIENTO   SEAT			<b>A</b> TAPIZADO UPHOLSTERY	<b>B</b> TAPIZADO UPHOLSTERY	<b>A</b> TESSUTO TESSUTO	<b>B</b> TESSUTO TESSUTO
ESTRUCTURA STRUCTURE	ACERO EPOXI EPOXY STEEL	SIN REPOSABRAZOS WITHOUT ARMRESTS	506	526	589	606
		CON REPOSABRAZOS WITH ARMRESTS	603	623	686	700



## ASIENTO | SEAT

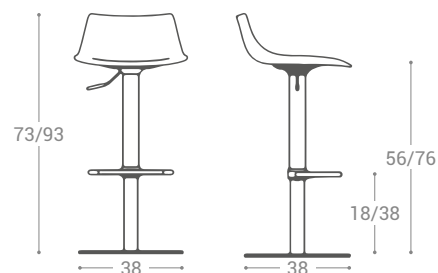
Policarbonato  
Polycarbonate

## COLUMNA | COLUMN

Acero cromado | Acero lacado epoxi  
Chrome steel | Epoxy lacquered steel

## BASE | BASE

Acero cromado | Acero inoxidable | Acero lacado epoxi  
Chrome steel | Stainless steel | Epoxy lacquered steel



## ASIENTO | SEAT

**POLICARBONATO**  
POLYCARBONATE

BLANCO  
WHITE

**POLICARBONATO  
TRANSPARENTE**  
TRANSPARENT  
POLYCARBONATE

TRANSPARENTE  
TRANSPARENT

NARANJA  
ORANGE

AZUL  
BLUE

FUMÉ  
FUME



## BASE Y COLUMNA | BASE AND COLUMN



**BASE ACAMPAADA**  
BELL-SHAPED BASE

ACERO CROMADO  
CHROME STEEL

BLANCO TEX  
TEX WHITE

TITANIO  
TITANIUM

BRONZO  
BRONZO

ANTRACITA  
ANTHRACITE

NEGRO  
BLACK



**BASE REDONDA**  
CIRCULAR BASE

ACERO INOXIDABLE  
STAINLESS STEEL

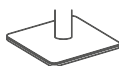
BLANCO TEX  
TEX WHITE

TITANIO  
TITANIUM

BRONZO  
BRONZO

ANTRACITA  
ANTHRACITE

NEGRO  
BLACK



**BASE CUADRADA**  
SQUARED BASE

ACERO INOXIDABLE  
STAINLESS STEEL

BLANCO TEX  
TEX WHITE

TITANIO  
TITANIUM

BRONZO  
BRONZO

ANTRACITA  
ANTHRACITE

NEGRO  
BLACK

## ATENCIÓN | ATTENTION

Con la base **ACERO INOXIDABLE** la columna siempre es **ACERO CROMADO**  
When the base is **STAINLESS STEEL** the column is always **CHROME STEEL**

## PUNTOS | POINTS

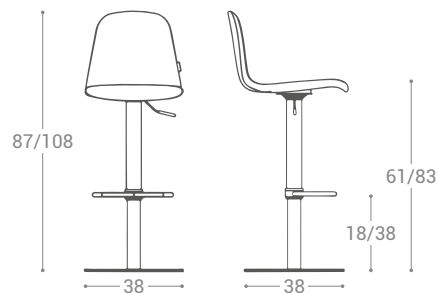
ASIENTO   SEAT		POLICARBONATO   POLYCARBONATE
BASE ACAMPAADA BELL-SHAPED BASE	ACERO CROMADO CHROME STEEL	348
	ACERO EPOXI EPOXY STEEL	381
BASE REDONDA   CUADRADA CIRCULAR   SQUARED BASE	ACERO INOXIDABLE STAINLESS STEEL	396
	ACERO EPOXI EPOXY STEEL	416



**ASIENTO | SEAT**  
 Contrachapado teñido | Contrachapado lacado | Tapizado 27 mm | Tessuto  
 Stained plywood | Lacquered plywood | Upholstery 27 mm | Tessuto

**COLUMNA | COLUMN**  
 Acero cromado | Acero lacado epoxi  
 Chrome steel | Epoxy lacquered steel

**BASE | BASE**  
 Acero cromado | Acero inoxidable | Acero lacado epoxi  
 Chrome steel | Stainless steel | Epoxy lacquered steel



## ASIENTO | SEAT

**MADERA TEÑIDA**  
 STAINED WOOD

BLANQUEADA  
 BLEACHED

TOSTADA  
 TOASTED

CANALETTO  
 CANALETTO

**MADERA LACADA**  
 LACQUERED WOOD

BLANCO  
 WHITE

TÓRTOLA  
 TURTLEDOVE

MOSTAZA  
 MUSTARD

TITANIO  
 TITANIUM

ANTRACITA  
 ANTHRACITE

NEGRO  
 BLACK

**TAPIZADO**  
 UPHOLSTERY

	BLANCO WHITE	BEIGE BEIGE	TÓRTOLA TURTLEDOVE	NUEZ WALNUT	ROSA PINK	MOSTAZA MUSTARD	TERRACOTA TERRACOTTA	VINO WINE	AZUL BLUE	TURQUESA TURQUOISE	VERDE GREEN	NUBE CLOUD	GRIS GREY	GRAFITO GRAPHITE	ANTRACITA ANTHRACITE	NEGRO BLACK
BELLAGIO																
A MYSTIC																
NOBEL																
ERA																
B HITCH																
KANON																

## BASE Y COLUMNA | BASE AND COLUMN



**BASE ACAMPANADA**  
 BELL-SHAPED BASE

ACERO CROMADO  
 CHROME STEEL

BLANCO TEX  
 TEX WHITE

TITANIO  
 TITANIUM

BRONZO  
 BRONZO

ANTRACITA  
 ANTHRACITE

NEGRO  
 BLACK



**BASE REDONDA**  
 CIRCULAR BASE

ACERO INOXIDABLE  
 STAINLESS STEEL

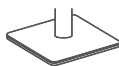
BLANCO TEX  
 TEX WHITE

TITANIO  
 TITANIUM

BRONZO  
 BRONZO

ANTRACITA  
 ANTHRACITE

NEGRO  
 BLACK



**BASE CUADRADA**  
 SQUARED BASE

ACERO INOXIDABLE  
 STAINLESS STEEL

BLANCO TEX  
 TEX WHITE

TITANIO  
 TITANIUM

BRONZO  
 BRONZO

ANTRACITA  
 ANTHRACITE

NEGRO  
 BLACK

### ATENCIÓN | ATTENTION

Con la base **ACERO INOXIDABLE** la columna siempre es **ACERO CROMADO**  
 When the base is **STAINLESS STEEL** the column is always **CHROME STEEL**

## TESSUTO | TESSUTO



**RESPALDO MADERA CONTRACHAPADA DE HAYA + ALMOHADILLA TAPIZADA**  
 BEECH PLYWOOD BACKREST + UPHOLSTERED CUSHION

Descubre el tessuto en el catalogo Evolution  
 Find about the tessuto in the Evolution catalogue

p. 89

Selecciona un acabado de madera para el respaldo y un acabado de tapizado para la almohadilla.  
 Select a wood finish for the backrest and a upholstery finish for the cushion.

## PUNTOS | POINTS

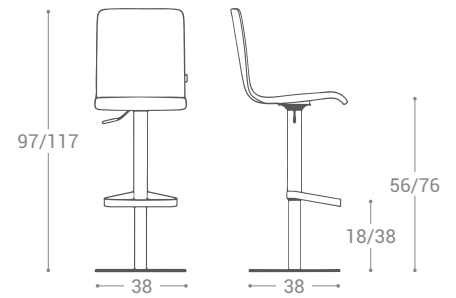
ASIENTO   SEAT	MADERA WOOD	A TAPIZADO UPHOLSTERY	B TAPIZADO UPHOLSTERY	A TESSUTO TESSUTO	B TESSUTO TESSUTO	
BASE ACAMPANADA BELL-SHAPED BASE	ACERO CROMADO CHROME STEEL	329	352	358	384	390
	ACERO EPOXI EPOXY STEEL	361	387	394	419	426
BASE REDONDA   CUADRADA CIRCULAR   SQUARED BASE	ACERO INOXIDABLE STAINLESS STEEL	365	390	400	423	432
	ACERO EPOXI EPOXY STEEL	397	423	432	455	465



**ASIENTO | SEAT**  
 Contrachapado lacado | Tapizado 27 mm  
 Lacquered plywood | Upholstery 27 mm

**COLUMNA | COLUMN**  
 Acero lacado epoxi  
 Epoxy lacquered steel

**BASE | BASE**  
 Acero lacado epoxi  
 Epoxy lacquered steel



## ASIENTO | SEAT

**MADERA LACADA**  
 LACQUERED WOOD

**BLANCO**  
 WHITE

**TÓRTOLA**  
 TURTLEDOVE

**MOSTAZA**  
 MUSTARD

**TITANIO**  
 TITANIUM

**ANTRACITA**  
 ANTHRACITE

**NEGRO**  
 BLACK

**TAPIZADO**  
 UPHOLSTERY

	BLANCO WHITE	BEIGE BEIGE	TÓRTOLA TURTLEDOVE	NUEZ WALNUT	ROSA PINK	MOSTAZA MUSTARD	TERRACOTA TERRACOTTA	VINO WINE	AZUL BLUE	TURQUESA TURQUOISE	VERDE GREEN	NUBE CLOUD	GRIS GREY	GRAFITO GRAPHITE	ANTRACITA ANTHRACITE	NEGRO BLACK
<b>A</b>																
BELLAGIO																
MYSTIC																
NOBEL																
<b>B</b>																
ERA																
HITCH																
KANON																

## BASE Y COLUMNA | BASE AND COLUMN



**BASE ACAMPANADA**  
 BELL-SHAPED BASE

**BLANCO TEX**  
 TEX WHITE

**TITANIO**  
 TITANIUM

**BRONZO**  
 BRONZO

**ANTRACITA**  
 ANTHRACITE

**NEGRO**  
 BLACK



**BASE REDONDA**  
 CIRCULAR BASE

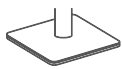
**BLANCO TEX**  
 TEX WHITE

**TITANIO**  
 TITANIUM

**BRONZO**  
 BRONZO

**ANTRACITA**  
 ANTHRACITE

**NEGRO**  
 BLACK



**BASE CUADRADA**  
 SQUARED BASE

**BLANCO TEX**  
 TEX WHITE

**TITANIO**  
 TITANIUM

**BRONZO**  
 BRONZO

**ANTRACITA**  
 ANTHRACITE

**NEGRO**  
 BLACK

## PUNTOS | POINTS

ASIENTO   SEAT		MADERA WOOD	<b>A</b> TAPIZADO UPHOLSTERY	<b>B</b> TAPIZADO UPHOLSTERY
BASE ACAMPANADA BELL-SHAPED BASE	ACERO EPOXI EPOXY STEEL	381	413	426
BASE REDONDA   CUADRADA CIRCULAR   SQUARED BASE	ACERO EPOXI EPOXY STEEL	422	455	468



[www.app.cancio.es](http://www.app.cancio.es)

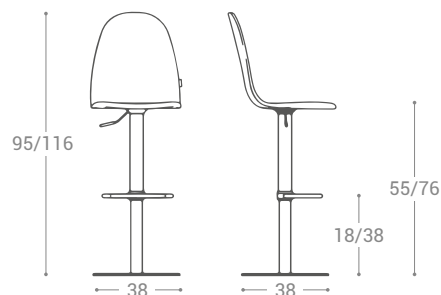
Puede hacer su pedido de forma sencilla a través de nuestra Aplicación Online  
 You can make the order easily through our Online Application



**ASIENTO | SEAT**  
 Contrachapado lacado | Tapizado 27 mm  
 Lacquered plywood | Upholstery 27 mm

**COLUMNA | COLUMN**  
 Acero cromado | Acero lacado epoxi  
 Chrome steel | Epoxy lacquered steel

**BASE | BASE**  
 Acero cromado | Acero inoxidable | Acero lacado epoxi  
 Chrome steel | Stainless steel | Epoxy lacquered steel



## ASIENTO | SEAT

**MADERA LACADA**  
 LACQUERED WOOD

BLANCO  
 WHITE

TÓRTOLA  
 TURTLEDOVE

MOSTAZA  
 MUSTARD

TITANIO  
 TITANIUM

ANTRACITA  
 ANTHRACITE

NEGRO  
 BLACK

**TAPIZADO**  
 UPHOLSTERY

	BLANCO WHITE	BEIGE BEIGE	TÓRTOLA TURTLEDOVE	NOY WALNUT	ROSA PINK	MOSTAZA MUSTARD	TERRACOTA TERRACOTTA	VINO WINE	AZUL BLUE	TURQUESA TURQUOISE	VERDE GREEN	NUBE CLOUD	GRIS GREY	GRAFITO GRAPHITE	ANTRACITA ANTHRACITE	NEGRO BLACK
<b>A</b>																
BELLAGIO																
MYSTIC																
NOBEL																
<b>B</b>																
HITCH																
KANON																

## BASE Y COLUMNA | BASE AND COLUMN



**BASE ACAMPAADA**  
 BELL-SHAPED BASE

ACERO CROMADO  
 CHROME STEEL

BLANCO TEX  
 TEX WHITE

TITANIO  
 TITANIUM

BRONZO  
 BRONZO

ANTRACITA  
 ANTHRACITE

NEGRO  
 BLACK



**BASE REDONDA**  
 CIRCULAR BASE

ACERO INOXIDABLE  
 STAINLESS STEEL

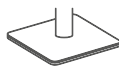
BLANCO TEX  
 TEX WHITE

TITANIO  
 TITANIUM

BRONZO  
 BRONZO

ANTRACITA  
 ANTHRACITE

NEGRO  
 BLACK



**BASE CUADRADA**  
 SQUARED BASE

ACERO INOXIDABLE  
 STAINLESS STEEL

BLANCO TEX  
 TEX WHITE

TITANIO  
 TITANIUM

BRONZO  
 BRONZO

ANTRACITA  
 ANTHRACITE

NEGRO  
 BLACK

### ATENCIÓN | ATTENTION

Con la base **ACERO INOXIDABLE** la columna siempre es **ACERO CROMADO**  
 When the base is **STAINLESS STEEL** the column is always **CHROME STEEL**

## PUNTOS | POINTS

ASIENTO   SEAT		MADERA WOOD	<b>A</b> TAPIZADO UPHOLSTERY	<b>B</b> TAPIZADO UPHOLSTERY
BASE ACAMPAADA BELL-SHAPED BASE	ACERO CROMADO CHROME STEEL	329	375	390
	ACERO EPOXI EPOXY STEEL	361	407	423
BASE REDONDA   CUADRADA CIRCULAR   SQUARED BASE	ACERO INOXIDABLE STAINLESS STEEL	370	414	427
	ACERO EPOXI EPOXY STEEL	402	447	458





## ASIENTO | SEAT

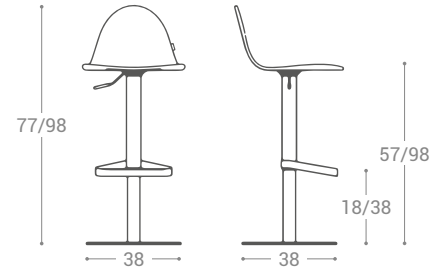
Contrachapado teñido | Contrachapado lacado | Tapizado 27 mm | Tessuto  
Stained plywood | Lacquered plywood | Upholstery 27 mm | Tessuto

## COLUMNA | COLUMN

Acero lacado epoxi  
Epoxy lacquered steel

## BASE | BASE

Acero lacado epoxi  
Epoxy lacquered steel



## ASIENTO | SEAT

### MADERA TEÑIDA STAINED WOOD

BLANQUEADA  
BLEACHED

TOSTADA  
TOASTED

CANALETTO  
CANALETTO

### MADERA LACADA LACQUERED WOOD

BLANCO  
WHITE

TÓRTOLA  
TURTLEDOVE

MOSTAZA  
MUSTARD

TITANIO  
TITANIUM

ANTRACITA  
ANTHRACITE

NEGRO  
BLACK

### TAPIZADO UPHOLSTERY

	BLANCO WHITE	BEIGE BEIGE	TÓRTOLA TURTLEDOVE	NUZ WALNUT	ROSA PINK	MOSTAZA MUSTARD	TERRACOTA TERRACOTTA	VINO WINE	AZUL BLUE	TURQUESA TURQUOISE	VERDE GREEN	NUBE CLOUD	GRIS GREY	GRAFITO GRAPHITE	ANTRACITA ANTHRACITE	NEGRO BLACK
BELLAGIO																
A MYSTIC																
NOBEL																
ERA																
B HITCH																
KANON																

## BASE Y COLUMNA | BASE AND COLUMN



BASE ACAMPANADA  
BELL-SHAPED BASE

BLANCO TEX  
TEX WHITE

TITANIO  
TITANIUM

BRONZO  
BRONZO

ANTRACITA  
ANTHRACITE

NEGRO  
BLACK



BASE REDONDA  
CIRCULAR BASE

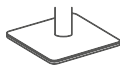
BLANCO TEX  
TEX WHITE

TITANIO  
TITANIUM

BRONZO  
BRONZO

ANTRACITA  
ANTHRACITE

NEGRO  
BLACK



BASE CUADRADA  
SQUARED BASE

BLANCO TEX  
TEX WHITE

TITANIO  
TITANIUM

BRONZO  
BRONZO

ANTRACITA  
ANTHRACITE

NEGRO  
BLACK

## TESSUTO | TESSUTO



RESPALDO MADERA CONTRACHAPADA DE HAYA + ALMOHADILLA TAPIZADA  
BEECH PLYWOOD BACKREST + UPHOLSTERED CUSHION

Selecciona un acabado de madera para el respaldo y un acabado de tapizado para la almohadilla.  
Select a wood finish for the backrest and a upholstery finish for the cushion.

Descubre más sobre el tessuto en el catalogo Evolution p. 89  
More information about tessuto in the Evolution catalogue

## PUNTOS | POINTS

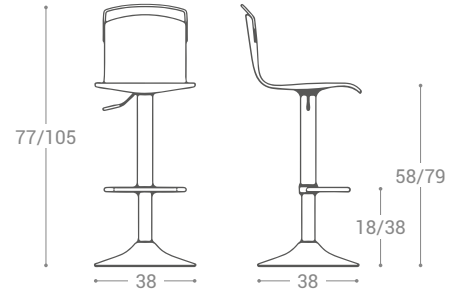
ASIENTO   SEAT		MADERA WOOD	A TAPIZADO UPHOLSTERY	B TAPIZADO UPHOLSTERY	A TESSUTO TESSUTO	B TESSUTO TESSUTO
BASE ACAMPANADA BELL-SHAPED BASE	ACERO EPOXI EPOXY STEEL	374	406	413	426	432
BASE REDONDA   CUADRADA CIRCULAR   SQUARED BASE	ACERO EPOXI EPOXY STEEL	413	445	452	465	471



**EMBELLECEDOR | TRIM**  
Acero cromado | Acero lacado epoxi  
Chrome steel | Epoxy lacquered steel

**ASIENTO | SEAT**  
Contrachapado lacado  
Lacquered plywood

**BASE Y COLUMNA | BASE AND COLUMN**  
Acero cromado | Acero inoxidable | Acero lacado epoxi  
Chrome steel | Stainless steel | Epoxy lacquered steel



## ASIENTO | SEAT

**MADERA LACADA**  
LACQUERED WOOD

**BLANCO**  
WHITE

**TÓRTOLA**  
TURTLEDOVE

**MOSTAZA**  
MUSTARD

**TITANIO**  
TITANIUM

**ANTRACITA**  
ANTHRACITE

**NEGRO**  
BLACK

## BASE Y COLUMNA | BASE AND COLUMN



**BASE ACAMPAÑADA**  
BELL-SHAPED BASE

**ACERO CROMADO**  
CHROME STEEL

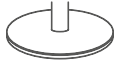
**BLANCO TEX**  
TEX WHITE

**TITANIO**  
TITANIUM

**BRONZO**  
BRONZO

**ANTRACITA**  
ANTHRACITE

**NEGRO**  
BLACK



**BASE REDONDA**  
CIRCULAR BASE

**ACERO INOXIDABLE**  
STAINLESS STEEL

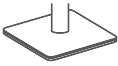
**BLANCO TEX**  
TEX WHITE

**TITANIO**  
TITANIUM

**BRONZO**  
BRONZO

**ANTRACITA**  
ANTHRACITE

**NEGRO**  
BLACK



**BASE CUADRADA**  
SQUARED BASE

**ACERO INOXIDABLE**  
STAINLESS STEEL

**BLANCO TEX**  
TEX WHITE

**TITANIO**  
TITANIUM

**BRONZO**  
BRONZO

**ANTRACITA**  
ANTHRACITE

**NEGRO**  
BLACK

## ATENCIÓN | ATTENTION

Con la base **ACERO INOXIDABLE** la columna siempre es **ACERO CROMADO**  
When the base is **STAINLESS STEEL** the column is always **CHROME STEEL**

## EMBELLECEDOR | TRIM



Mismo acabado que la columna  
Same finish as the column

## PUNTOS | POINTS

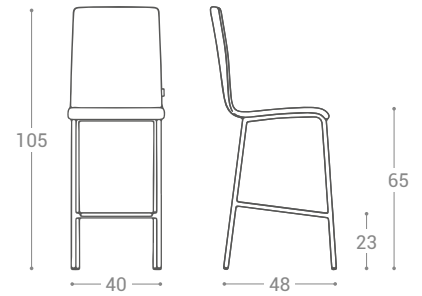
ASIENTO   SEAT		MADERA WOOD
BASE ACAMPAÑADA BELL-SHAPED BASE	ACERO CROMADO CHROME STEEL	342
	ACERO EPOXI EPOXY STEEL	374
BASE REDONDA   CUADRADA CIRCULAR   SQUARED BASE	ACERO INOXIDABLE STAINLESS STEEL	377
	ACERO EPOXI EPOXY STEEL	397



**ASIENTO | SEAT**  
Tapizado 27 mm  
Upholstery 27 mm

**PATAS | LEGS**  
Acero lacado epoxi  
Epoxy lacquered steel

**DETALLE | DETAIL**  
Tapón de polietileno con fieltro integrado  
Polyethylene cap with integrated felt



## ASIENTO | SEAT

### TAPIZADO UPHOLSTERY

	BLANCO WHITE	BEIGE BEIGE	TÓRTOLA TURTLEDOVE	NUEZ WALNUT	ROSA PINK	MOSTAZA MUSTARD	TERRACOTA TERRACOTTA	VINO WINE	AZUL BLUE	TURQUESA TURQUOISE	VERDE GREEN	NUBE CLOUD	GRIS GREY	GRAFITO GRAPHITE	ANTRACITA ANTHRACITE	NEGRO BLACK
<b>A</b>	BELLAGIO															
	MYSTIC															
	NOBEL															
	ERA															
<b>B</b>	HITCH															
	KANON															

## PATAS Y REPOSAPIÉS | LEGS AND FOOTREST

ACERO EPOXI  
EPOXY STEEL

 BLANCO TEX  
TEX WHITE

 ALUMINIO  
ALUMINIUM

 TITANIO  
TITANIUM

 BRONZO  
BRONZO

 ANTRACITA  
ANTHRACITE

 NEGRO  
BLACK

## PUNTOS | POINTS

ASIENTO   SEAT			<b>A</b> TAPIZADO UPHOLSTERY	<b>B</b> TAPIZADO UPHOLSTERY
PATAS   LEGS	ACERO EPOXI EPOXY STEEL	H 65	386	399

H65



[www.app.cancio.es](http://www.app.cancio.es)

Puede hacer su pedido de forma sencilla a través de nuestra Aplicación Online  
You can make the order easily through our Online Application



## ASIENTO | SEAT

Contrachapado teñido | Contrachapado lacado | Tapizado 27 mm | Tessuto  
Stained plywood | Lacquered plywood | Upholstery 27 mm | Tessuto

## PATAS | LEGS

Madera maciza de haya lacada o teñida  
Solid lacquered or stained beech wood

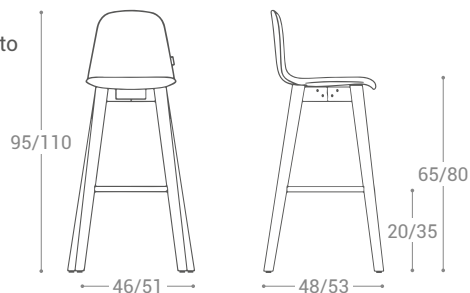
## REPOSAPIÉS | FOOTREST

Acero lacado epoxi  
Epoxy lacquered steel



## DETALLE | DETAIL

Taco protector polietileno  
Protective polyethylene cap



## ASIENTO | SEAT

### MADERA TEÑIDA STAINED WOOD

BLANQUEADA  
BLEACHED

TOSTADA  
TOASTED

CANALETTO  
CANALETTO

### MADERA LACADA LACQUERED WOOD

BLANCO  
WHITE

TÓRTOLA  
TURTLEDOVE

MOSTAZA  
MUSTARD

TITANIO  
TITANIUM

ANTRACITA  
ANTHRACITE

NEGRO  
BLACK

### TAPIZADO UPHOLSTERY

	BLANCO WHITE	BEIGE BEIGE	TÓRTOLA TURTLEDOVE	NUEZ WALNUT	ROSA PINK	MOSTAZA MUSTARD	TERRACOTA TERRACOTTA	VINO WINE	AZUL BLUE	TURQUESA TURQUOISE	VERDE GREEN	NUBE CLOUD	GRIS GREY	GRAFITO GRAPHITE	ANTRACITA ANTHRACITE	NEGRO BLACK
BELLAGIO																
A MYSTIC																
NOBEL																
ERA																
B HITCH																
KANON																

## PATAS | LEGS

### MADERA TEÑIDA STAINED WOOD

BLANQUEADA  
BLEACHED

TOSTADA  
TOASTED

CANALETTO  
CANALETTO

### MADERA LACADA LACQUERED WOOD

BLANCO  
WHITE

ANTRACITA  
ANTHRACITE

NEGRO  
BLACK

## REPOSAPIÉS | FOOTREST

### ACERO EPOXI EPOXY STEEL

BLANCO TEX  
TEX WHITE

ALUMINIO  
ALUMINIUM

TITANIO  
TITANIUM

ANTRACITA  
ANTHRACITE

NEGRO  
BLACK

## TESSUTO | TESSUTO



RESPALDO MADERA CONTRACHAPADA DE HAYA + ALMOHADILLA TAPIZADA  
BEECH PLYWOOD BACKREST + UPHOLSTERED CUSHION

Descubre el tessuto en el catalogo Evolution  
Find about the tessuto in the Evolution catalogue

p. 89

Selecciona un acabado de madera para el respaldo y un acabado de tapizado para la almohadilla.  
Select a wood finish for the backrest and a upholstery finish for the cushion.

H65 H80



## PUNTOS | POINTS

ASIENTO   SEAT			MADERA WOOD	A TAPIZADO UPHOLSTERY	B TAPIZADO UPHOLSTERY	A TESSUTO TESSUTO	B TESSUTO TESSUTO
PATAS   LEGS	MADERA WOOD	H 65	408	446	459	477	490
		H 80	421	457	470	490	503



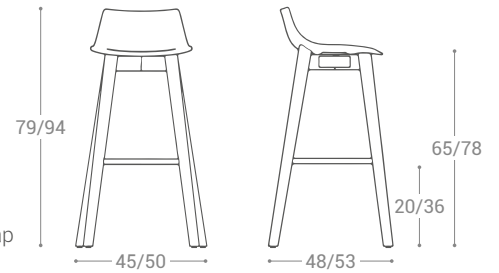
**ASIENTO | SEAT**  
**Policarbonato**  
 Polycarbonate

**PATAS | LEGS**  
**Madera maciza de haya lacada o teñida**  
 Solid lacquered or stained beech wood

**REPOSAPIÉS | FOOTREST**  
**Acero lacado epoxi**  
 Epoxy lacquered steel



**DETALLE | DETAIL**  
**Taco protector polietileno**  
 Protective polyethylene cap



## ASIENTO | SEAT

**POLICARBONATO**  
 POLYCARBONATE



BLANCO  
 WHITE

**POLICARBONATO  
 TRANSPARENTE**  
 TRANSPARENT  
 POLYCARBONATE



TRANSPARENTE  
 TRANSPARENT



NARANJA  
 ORANGE



AZUL  
 BLUE



FUMÉ  
 FUME

## PATAS | LEGS

**MADERA TEÑIDA**  
 STAINED WOOD



BLANQUEADA  
 BLEACHED



TOSTADA  
 TOASTED



CANALETTO  
 CANALETTO

**MADERA LACADA**  
 LACQUERED WOOD



BLANCO  
 WHITE



ANTRACITA  
 ANTHRACITE



NEGRO  
 BLACK

## REPOSAPIÉS | FOOTREST

**ACERO EPOXI**  
 EPOXY STEEL



BLANCO TEX  
 TEX WHITE



ALUMINIO  
 ALUMINIUM



TITANIO  
 TITANIUM



ANTRACITA  
 ANTHRACITE



NEGRO  
 BLACK

## PUNTOS | POINTS



ASIENTO   SEAT		POLICARBONATO   POLYCARBONATE	
PATAS   LEGS	MADERA WOOD	H 65	394
		H 80	406




[www.app.cancio.es](http://www.app.cancio.es)


Puede hacer su pedido de forma sencilla a través de nuestra Aplicación Online  
 You can make the order easily through our Online Application



**ASIENTO | SEAT**  
 Contrachapado teñido | MDF lacado | Tapizado 35 mm  
 Stained plywood | Lacquered MDF | Upholstery 35 mm

**ESTRUCTURA | STRUCTURE**  
 Acero lacado epoxi  
 Epoxy lacquered steel

 **DETALLE | DETAIL**  
 Tapón de polietileno con fieltro integrado  
 Polyethylene cap with integrated felt



## ASIENTO | SEAT

**MADERA TEÑIDA**  
 STAINED WOOD

 **BLANQUEADA**  
 BLEACHED

 **TOSTADA**  
 TOASTED

 **CANALETTO**  
 CANALETTO

**MADERA LACADA**  
 LACQUERED WOOD

 **BLANCO**  
 WHITE

 **TÓRTOLA**  
 TURTLEDOVE





























 **MOSTAZA**  
 MUSTARD

 **TITANIO**  
 TITANIUM

 **ANTRACITA**  
 ANTHRACITE

 **NEGRO**  
 BLACK

**TAPIZADO**  
 UPHOLSTERY

	BLANCO WHITE	BEIGE BEIGE	TÓRTOLA TURTLEDOVE	NUJZ WALNUT	ROSA PINK	MOSTAZA MUSTARD	TERRACOTA TERRACOTTA	VINO WINE	AZUL BLUE	TURQUESA TURQUOISE	VERDE GREEN	NUBE CLOUD	GRIS GREY	GRAFITO GRAPHITE	ANTRACITA ANTHRACITE	NEGRO BLACK
<b>A</b> NOBEL																
<b>B</b> HITCH																
KANON																

## ESTRUCTURA | STRUCTURE

**ACERO EPOXI**  
 EPOXY STEEL

 **BLANCO TEX**  
 TEX WHITE

 **ALUMINIO**  
 ALUMINIUM

 **TITANIO**  
 TITANIUM

 **ANTRACITA**  
 ANTHRACITE

 **NEGRO**  
 BLACK

## PUNTOS | POINTS

ASIENTO   SEAT			MADERA WOOD	<b>A</b> TAPIZADO UPHOLSTERY	<b>B</b> TAPIZADO UPHOLSTERY
ESTRUCTURA   STRUCTURE	ACERO EPOXI EPOXY STEEL	H 65	304	310	316

H65 



[www.app.cancio.es](http://www.app.cancio.es)

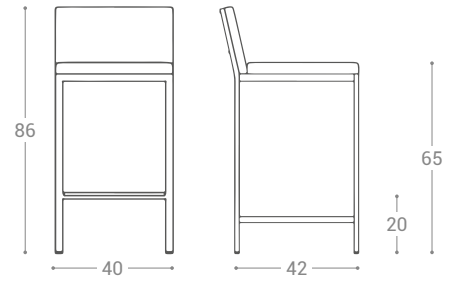
Puede hacer su pedido de forma sencilla a través de nuestra Aplicación Online  
 You can make the order easily through our Online Application



**ASIENTO | SEAT**  
Tapizado 35 mm  
Upholstery 35 mm

**RESPALDO | BACKREST**  
Tapizado 35 mm  
Upholstery 35 mm

**ESTRUCTURA | STRUCTURE**  
Acero lacado epoxi  
Epoxy lacquered steel



## ASIENTO | SEAT

### TAPIZADO UPHOLSTERY

	BLANCO WHITE	BEIGE BEIGE	TÓRTOLA TURTLEDOVE	NUEZ WALNUT	ROSA PINK	MOSTAZA MUSTARD	TERRACOTA TERRACOTTA	VINO WINE	AZUL BLUE	TURQUESA TURQUOISE	VERDE GREEN	NUBE CLOUD	GRIS GREY	GRAFITO GRAPHITE	ANTRACITA ANTHRACITE	NEGRO BLACK
<b>A</b>	BELLAGIO															
	MYSTIC															
	NOBEL															
	ERA															
<b>B</b>	HITCH															
	KANON															

## ESTRUCTURA | STRUCTURE

ACERO EPOXI  
EPOXY STEEL

BLANCO TEX  
TEX WHITE

ALUMINIO  
ALUMINIUM

TITANIO  
TITANIUM

ANTRACITA  
ANTHRACITE

NEGRO  
BLACK

## PUNTOS | POINTS



ASIENTO   SEAT			<b>A</b> TAPIZADO UPHOLSTERY	<b>B</b> TAPIZADO UPHOLSTERY
ESTRUCTURA   STRUCTURE	ACERO EPOXI EPOXY STEEL	H 65	365	381



[www.app.cancio.es](http://www.app.cancio.es)

Puede hacer su pedido de forma sencilla a través de nuestra Aplicación Online  
You can make the order easily through our Online Application



### ASIENTO | SEAT

Contrachapado teñido | Contrachapado lacado | Tapizado 27 mm | Tessuto  
Stained plywood | Lacquered plywood | Upholstery 27 mm | Tessuto

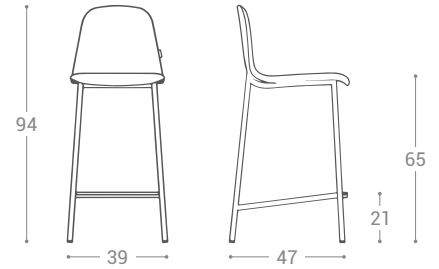
### PATAS | LEGS

Acero lacado epoxi  
Epoxy lacquered steel



### DETALLE | DETAIL

Tapón de polietileno con fieltro integrado  
Polyethylene cap with integrated felt



## ASIENTO | SEAT

### MADERA TEÑIDA STAINED WOOD

BLANQUEADA  
BLEACHED

TOSTADA  
TOASTED

CANALETTO  
CANALETTO

### MADERA LACADA LACQUERED WOOD

BLANCO  
WHITE

TÓRTOLA  
TURTLEDOVE

MOSTAZA  
MUSTARD

TITANIO  
TITANIUM

ANTRACITA  
ANTHRACITE

NEGRO  
BLACK

### TAPIZADO UPHOLSTERY

	BLANCO WHITE	BEIGE BEIGE	TÓRTOLA TURTLEDOVE	NUEZ WALNUT	ROSA PINK	MOSTAZA MUSTARD	TERRACOTA TERRACOTTA	VINO WINE	AZUL BLUE	TURQUESA TURQUOISE	VERDE GREEN	NUBE CLOUD	GRIS GREY	GRAFITO GRAPHITE	ANTRACITA ANTHRACITE	NEGRO BLACK
BELLAGIO																
A MYSTIC																
NOBEL																
ERA																
B HITCH																
KANON																

## PATAS Y REPOSAPIÉS | LEGS AND FOOTREST

### ACERO EPOXI EPOXY STEEL

BLANCO TEX  
TEX WHITE

ALUMINIO  
ALUMINIUM

TITANIO  
TITANIUM

BRONZO  
BRONZO

ANTRACITA  
ANTHRACITE

NEGRO  
BLACK

## TESSUTO | TESSUTO



RESPALDO MADERA CONTRACHAPADA DE HAYA + ALMOHADILLA TAPIZADA  
BEECH PLYWOOD BACKREST + UPHOLSTERED CUSHION

Descubre el tessuto en el catalogo Evolution  
Find about the tessuto in the Evolution catalogue p. 89

Selecciona un acabado de madera para el respaldo y un acabado de tapizado para la almohadilla.  
Select a wood finish for the backrest and a upholstery finish for the cushion.

## PUNTOS | POINTS

ASIENTO   SEAT			MADERA WOOD	A TAPIZADO UPHOLSTERY	B TAPIZADO UPHOLSTERY	A TESSUTO TESSUTO	B TESSUTO TESSUTO
PATAS   LEGS	ACERO EPOXI EPOXY STEEL	H 65	361	402	413	445	452



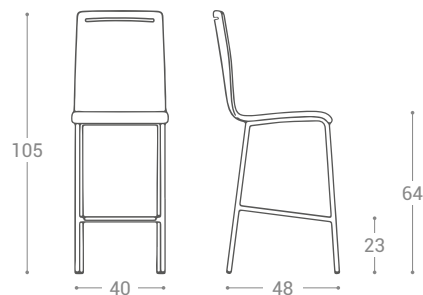




**ASIENTO | SEAT**  
 Contrachapado teñido | Contrachapado lacado  
 Stained plywood | Lacquered plywood

**PATAS | LEGS**  
 Acero lacado epoxi  
 Epoxy lacquered steel

**DETALLE | DETAIL**  
 Tapón de polietileno con fieltro integrado  
 Polyethylene cap with integrated felt



## ASIENTO | SEAT

**MADERA TEÑIDA**  
 STAINED WOOD

 **BLANQUEADA**  
 BLEACHED

 **TOSTADA**  
 TOASTED

 **CANALETTO**  
 CANALETTO

**MADERA LACADA**  
 LACQUERED WOOD

 **BLANCO**  
 WHITE

 **TÓRTOLA**  
 TURTLEDOVE

 **MOSTAZA**  
 MUSTARD

 **TITANIO**  
 TITANIUM

 **ANTRACITA**  
 ANTHRACITE

 **NEGRO**  
 BLACK

## PATAS Y REPOSAPIÉS | LEGS AND FOOTREST

**ACERO EPOXI**  
 EPOXY STEEL

 **BLANCO TEX**  
 TEX WHITE

 **ALUMINIO**  
 ALUMINIUM

 **TITANIO**  
 TITANIUM

 **BRONZO**  
 BRONZO

 **ANTRACITA**  
 ANTHRACITE

 **NEGRO**  
 BLACK

## PUNTOS | POINTS



ASIENTO   SEAT			MADERA   WOOD
PATAS   LEGS	ACERO EPOXI EPOXY STEEL	H 65	345





**ASIENTO | SEAT**  
 Contrachapado teñido | Contrachapado lacado | Tapizado 27 mm | Tessuto  
 Stained plywood | Lacquered plywood | Upholstery 27 mm | Tessuto

**PATAS | LEGS**  
 Acero lacado epoxi  
 Epoxy lacquered steel



## ASIENTO | SEAT

**MADERA TEÑIDA**  
 STAINED WOOD

 BLANQUEADA  
 BLEACHED

 TOSTADA  
 TOASTED

 CANALETTO  
 CANALETTO

**MADERA LACADA**  
 LACQUERED WOOD

 BLANCO  
 WHITE

 TÓRTOLA  
 TURTLEDOVE

 MOSTAZA  
 MUSTARD

 TITANIO  
 TITANIUM

 ANTRACITA  
 ANTHRACITE

 NEGRO  
 BLACK

**TAPIZADO**  
 UPHOLSTERY

	BLANCO WHITE	BEIGE BEIGE	TÓRTOLA TURTLEDOVE	NUEZ WALNUT	ROSA PINK	MOSTAZA MUSTARD	TERRACOTA TERRACOTTA	VINO WINE	AZUL BLUE	TURQUESA TURQUOISE	VERDE GREEN	NUBE CLOUD	GRIS GREY	GRAFITO GRAPHITE	ANTRACITA ANTHRACITE	NEGRO BLACK
BELLAGIO																
A MYSTIC																
NOBEL																
ERA																
B HITCH																
KANON																

## PATAS Y REPOSAPIÉS | LEGS AND FOOTREST

**ACERO EPOXI**  
 EPOXY STEEL

 BLANCO TEX  
 TEX WHITE

 ALUMINIO  
 ALUMINIUM

 TITANIO  
 TITANIUM

 BRONZO  
 BRONZO

 ANTRACITA  
 ANTHRACITE

 NEGRO  
 BLACK

## TESSUTO | TESSUTO



RESPALDO MADERA CONTRACHAPADA DE HAYA + ALMOHADILLA TAPIZADA  
 BEECH PLYWOOD BACKREST + UPHOLSTERED CUSHION

Descubre el tessuto en el catalogo Evolution  
 Find about the tessuto in the Evolution catalogue

p. 89

Selecciona un acabado de madera para el respaldo y un acabado de tapizado para la almohadilla.  
 Select a wood finish for the backrest and a upholstery finish for the cushion.

## PUNTOS | POINTS

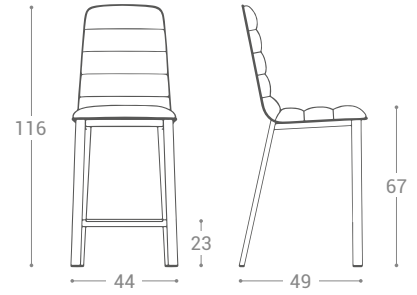
H65 H75  


ASIENTO   SEAT			MADERA WOOD	A TAPIZADO UPHOLSTERY	B TAPIZADO UPHOLSTERY	A TESSUTO TESSUTO	B TESSUTO TESSUTO
PATAS   LEGS	ACERO EPOXI EPOXY STEEL	H 65	419	452	461	474	484
		H 75	432	465	474	487	497



**ASIENTO | SEAT**  
Tapizado MULTISOFT 45 mm  
Upholstery MULTI-SOFT 45 mm

**PATAS | LEGS**  
Acero lacado epoxi  
Epoxy lacquered steel



## ASIENTO | SEAT

### TAPIZADO UPHOLSTERY

	BLANCO WHITE	BEIGE BEIGE	TÓRTOLA TURTLEDOVE	NUEZ WALNUT	ROSA PINK	MOSTAZA MUSTARD	TERRACOTA TERRACOTTA	VINO WINE	AZUL BLUE	TURQUESA TURQUOISE	VERDE GREEN	NUBE CLOUD	GRIS GREY	GRAFITO GRAPHITE	ANTRACITA ANTHRACITE	NEGRO BLACK
<b>A</b>	BELLAGIO															
	MYSTIC															
	NOBEL															
	ERA															
<b>B</b>	HITCH															
	KANON															

## PATAS Y REPOSAPIÉS | LEGS AND FOOTREST

ACERO EPOXI  
EPOXY STEEL

BLANCO TEX  
TEX WHITE

TITANIO  
TITANIUM

BRONZO  
BRONZO

ANTRACITA  
ANTHRACITE

NEGRO  
BLACK

## PUNTOS | POINTS

ASIENTO   SEAT			<b>A</b> TAPIZADO UPHOLSTERY	<b>B</b> TAPIZADO UPHOLSTERY
PATAS   LEGS	ACERO EPOXI EPOXY STEEL	H 65	435	448

H65



[www.app.cancio.es](http://www.app.cancio.es)

Puede hacer su pedido de forma sencilla a través de nuestra Aplicación Online  
You can make the order easily through our Online Application



**ASIENTO | SEAT**  
**Policarbonato**  
 Polycarbonate

**PATAS | LEGS**  
**Acero lacado epoxi**  
 Epoxy lacquered steel



 **ASIENTO | SEAT**

**POLICARBONATO**  
 POLYCARBONATE

 **BLANCO**  
 WHITE

**POLICARBONATO  
 TRANSPARENTE**  
 TRANSPARENT  
 POLYCARBONATE

 **TRANSPARENTE**  
 TRANSPARENT

 **NARANJA**  
 ORANGE

 **AZUL**  
 BLUE

 **FUMÉ**  
 FUMÉ

 **PATAS Y REPOSAPIÉS | LEGS AND FOOTREST**

**ACERO EPOXI**  
 EPOXY STEEL

 **BLANCO TEX**  
 TEX WHITE

 **ALUMINIO**  
 ALUMINIUM

 **TITANIO**  
 TITANIUM

 **BRONZO**  
 BRONZO

 **ANTRACITA**  
 ANTHRACITE

 **NEGRO**  
 BLACK

**PUNTOS | POINTS**



ASIENTO   SEAT		POLICARBONATO   POLYCARBONATE	
PATAS   LEGS	ACERO EPOXI EPOXY STEEL	H 65	429
		H 75	442



[www.app.cancio.es](http://www.app.cancio.es)

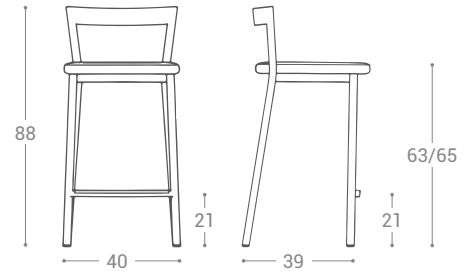
Puede hacer su pedido de forma sencilla a través de nuestra Aplicación Online  
 You can make the order easily through our Online Application



**ASIENTO | SEAT**  
 Contrachapado teñido | MDF lacado | Tapizado 35 mm  
 Stained plywood | Lacquered MDF | Upholstery 35 mm

**ESTRUCTURA | STRUCTURE**  
 Acero lacado epoxi  
 Epoxy lacquered steel

**DETALLE | DETAIL**  
 Tapón de polietileno  
 Polyethylene cap



## ASIENTO | SEAT

**MADERA TEÑIDA**  
 STAINED WOOD

BLANQUEADA  
 BLEACHED

TOSTADA  
 TOASTED

CANALETTO  
 CANALETTO

**MADERA LACADA**  
 LACQUERED WOOD

BLANCO  
 WHITE

TÓRTOLA  
 TURTLEDOVE

MOSTAZA  
 MUSTARD

TITANIO  
 TITANIUM

ANTRACITA  
 ANTHRACITE

NEGRO  
 BLACK

**TAPIZADO**  
 UPHOLSTERY

	BLANCO WHITE	BEIGE BEIGE	TÓRTOLA TURTLEDOVE	NUJEZ WALNUT	ROSA PINK	MOSTAZA MUSTARD	TERRACOTA TERRACOTTA	VINO WINE	AZUL BLUE	TURQUESA TURQUOISE	VERDE GREEN	NUBE CLOUD	GRIS GREY	GRAFITO GRAPHITE	ANTRACITA ANTHRACITE	NEGRO BLACK
<b>A</b>	NOBEL															
<b>B</b>	HITCH															
	KANON															

## ESTRUCTURA | STRUCTURE

**ACERO EPOXI**  
 EPOXY STEEL

BLANCO TEX  
 TEX WHITE

ALUMINIO  
 ALUMINIUM

TITANIO  
 TITANIUM

ANTRACITA  
 ANTHRACITE

NEGRO  
 BLACK

## PUNTOS | POINTS

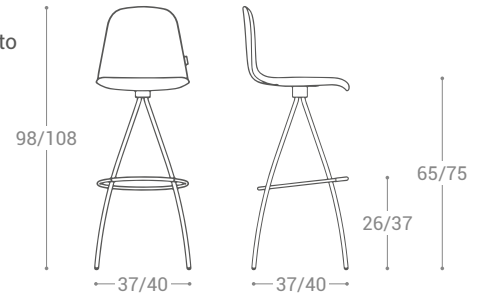
ASIENTO   SEAT			MADERA WOOD	<b>A</b> TAPIZADO UPHOLSTERY	<b>B</b> TAPIZADO UPHOLSTERY
ESTRUCTURA   STRUCTURE	ACERO EPOXI EPOXY STEEL	H 65	339	355	365





**ASIENTO | SEAT**  
 Contrachapado teñido | Contrachapado lacado | Tapizado 27 mm | Tessuto  
 Stained plywood | Lacquered plywood | Upholstery 27 mm | Tessuto

**PATAS | LEGS**  
 Acero lacado epoxi  
 Epoxy lacquered steel



## ASIENTO | SEAT

**MADERA TEÑIDA**  
 STAINED WOOD

**BLANQUEADA**  
 BLEACHED

**TOSTADA**  
 TOASTED

**CANALETTO**  
 CANALETTO

**MADERA LACADA**  
 LACQUERED WOOD

**BLANCO**  
 WHITE

**TÓRTOLA**  
 TURTLEDOVE

**MOSTAZA**  
 MUSTARD

**TITANIO**  
 TITANIUM

**ANTRACITA**  
 ANTHRACITE

**NEGRO**  
 BLACK

**TAPIZADO**  
 UPHOLSTERY

	BLANCO WHITE	BEIGE BEIGE	TÓRTOLA TURTLEDOVE	NUEZ WALNUT	ROSA PINK	MOSTAZA MUSTARD	TERRACOTA TERRACOTTA	VINO WINE	AZUL BLUE	TURQUESA TURQUOISE	VERDE GREEN	NUBE CLOUD	GRIS GREY	GRAFITO GRAPHITE	ANTRACITA ANTHRACITE	NEGRO BLACK
BELLAGIO																
A MYSTIC																
NOBEL																
ERA																
B HITCH																
KANON																

## PATAS Y REPOSAPIÉS | LEGS AND FOOTREST

**ACERO EPOXI**  
 EPOXY STEEL

**BLANCO TEX**  
 TEX WHITE

**ALUMINIO**  
 ALUMINIUM

**TITANIO**  
 TITANIUM

**BRONZO**  
 BRONZO

**ANTRACITA**  
 ANTHRACITE

**NEGRO**  
 BLACK

## TESSUTO | TESSUTO



**RESPALDO MADERA CONTRACHAPADA DE HAYA + ALMOHADILLA TAPIZADA**  
 BEECH PLYWOOD BACKREST + UPHOLSTERED CUSHION

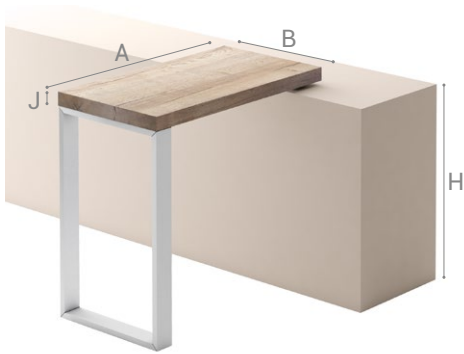
Descubre el tessuto en el catalogo Evolution **p. 89**  
 Find about the tessuto in the Evolution catalogue

Selecciona un acabado de madera para el respaldo y un acabado de tapizado para la almohadilla.  
 Select a wood finish for the backrest and a upholstery finish for the cushion.

## PUNTOS | POINTS

H65 H75

ASIENTO   SEAT			MADERA WOOD	A TAPIZADO UPHOLSTERY	B TAPIZADO UPHOLSTERY	A TESSUTO TESSUTO	B TESSUTO TESSUTO
PATAS   LEGS	ACERO EPOXI EPOXY STEEL	H 65	432	461	471	487	494
		H 75	445	474	484	500	510



PRESUPUESTO | BUDGET

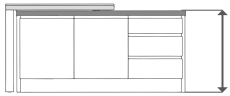
A:  cm  
Min 80 cm | Max 160 cm

B:  cm  
Min 55 cm | Max 65 cm

PEDIDO | ORDER

- 80x55 cm
- 120x55 cm
- 140x55 cm

ALTURA DE SU ENCIMERA DE COCINA | YOUR KITCHEN WORKTOP HEIGHT

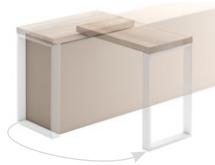


H:  cm  
Min 70 cm | Max 105 cm

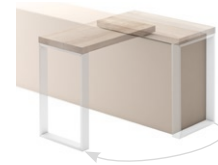
Indicar altura desde el suelo hasta la parte superior de la encimera de cocina.  
Specify the height from the floor to the top surface of the kitchen worktop.

DIRECCIÓN DE GIRO | TURN DIRECTION

OPCIÓN | OPTION 1  
Giro a la derecha  
Right turn



OPCIÓN | OPTION 2  
Giro a la izquierda  
Left turn



VERSIÓN | VERSION

CON ENCIMERA | WITH WORKTOP



Con encimera + Pata  
With worktop + Leg

SIN ENCIMERA | WITHOUT WORKTOP



Sin encimera + Pata  
Without worktop + Leg

ENCIMERA | WORKTOP Selecciona un acabado de encimera | Select a worktop finish

LAMINADO  
LAMINATE



ROBLE BLANCO  
WHITE OAK



ROBLE NATURAL  
NATURAL OAK



ROBLE TABACO  
TOBACCO OAK

PATA | LEG Selecciona un acabado de pata | Select leg finish

ALUMINIO  
ALUMINIUM



BLANCO TEX  
TEX WHITE



ANODIZADO PLATA  
SILVER ANODIZED



TITANIO  
TITANIUM



BRONZO  
BRONZO



ANTRACITA  
ANTHRACITE



NEGRO  
BLACK

DATOS | INFORMATION

Código cliente | Customer code \_\_\_\_\_ Nombre | Name \_\_\_\_\_

Localidad | Town \_\_\_\_\_ Provincia | State \_\_\_\_\_

Contacto | Contact person \_\_\_\_\_ Teléfono | Phone number \_\_\_\_\_

Referencia pedido | Order reference \_\_\_\_\_



[www.app.cancio.es](http://www.app.cancio.es)

Puede hacer su pedido y presupuesto de forma sencilla a través de nuestra App  
You can make the order and budget easily through our App



**PRESUPUESTO | BUDGET**

**A:**  cm  
Min 55 cm | Max 200 cm

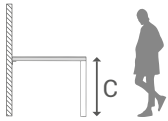
**B:**  cm  
Min 40 cm | Max 80 cm

**PEDIDO | ORDER**

- 80x55 cm
- 120x55 cm
- 140x55 cm

**ALTURA | HEIGHT**

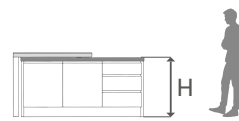
**EN PARED | ON WALL**



Indicar altura total de barra  
Specify total height of the bar table

**C:**  cm  
Min 70 cm | Max 105 cm

**SOBRE ENCIMERA | ON WORKTOP**



Indicar altura encimera cocina  
Specify kitchen worktop height

**H:**  cm  
Min 70 cm | Max 105 cm

**VERSIÓN | VERSION**

**Sin pata (encimera)**  
Without leg (worktop)



**Sin encimera + Pata**  
Without worktop + Leg



**Con encimera + Pata**  
With worktop + Leg



**ENCIMERA | WORKTOP** Selecciona un acabado de encimera | Select a worktop finish

**LAMINADO CPL**  
CLP LAMINATE



**ROBLE BLANCO**  
WHITE OAK



**ROBLE NATURAL**  
NATURAL OAK



**ROBLE TABACO**  
TOBACCO OAK

**SIN ENCIMERA**  
WITHOUT WORKTOP



**SIN ENCIMERA**  
WITHOUT WORKTOP

**PATAS | LEGS** Selecciona un acabado de patas | Select legs finish

**ALUMINIO**  
ALUMINIUM



**BLANCO TEX**  
TEX WHITE



**ANODIZADO PLATA**  
SILVER ANODIZED



**TITANIO**  
TITANIUM



**BRONZO**  
BRONZO



**ANTRACITA**  
ANTHRACITE



**NEGRO**  
BLACK

**CRISTAL**  
GLASS



**TRANSPARENTE**  
TRANSPARENT

**DATOS | INFORMATION**

Código cliente | Customer code \_\_\_\_\_ Nombre | Name \_\_\_\_\_

Localidad | Town \_\_\_\_\_ Provincia | State \_\_\_\_\_

Contacto | Contact person \_\_\_\_\_ Teléfono | Phone number \_\_\_\_\_

Referencia pedido | Order reference \_\_\_\_\_







PEDIDO | ORDER


A:  cm  
Min 55 cm | Max 105 cm

H:  cm  
Min 60 cm | Max 105 cm

PARA OTRAS MEDIDAS:  
FOR OTHER DIMENSIONS:  
comercial@cancio.es

## VERSIONES | VERSIONS

### ALUMINIO | ALUMINIUM



Sección 25x84 mm  
Section 25x84 mm

### CRISTAL TEMPLADO | TEMPERED GLASS



Espesor 15 mm  
Thickness 15 mm

PATA | LEG Selecciona un acabado de pata | Select leg finish

ALUMINIO ANODIZADO  
ANODIZED ALUMINIUM



ANODIZADO PLATA  
SILVER ANODIZED

ALUMINIO EPOXI  
EPOXY ALUMINIUM



BLANCO TEX  
TEX WHITE



TITANIO  
TITANIUM



BRONZO  
BRONZO



ANTRACITA  
ANTHRACITE



NEGRO  
BLACK

CRISTAL TEMPLADO  
TEMPERED GLASS



TRANSPARENTE  
TRANSPARENT

## PUNTOS PATA ALUMINIO | ALUMINIUM LEG POINTS

PATA ALUMINIO   ALUMINIUM LEG	A	≤ 80 cm	80-105 cm
ANODIZADO / EPOXI ANODIZED / EPOXY	H max. 105 cm	435	474

## PUNTOS PATA CRISTAL TEMPLADO | TEMPERED GLASS LEG POINTS

PATA CRISTAL TEMPLADO TEMPERED GLASS LEG	A	≤ 85 cm	80-105 cm
ALTURA   HEIGHT	H ≤ 85 cm	642	703
	H 86 - 105 cm	703	797

## DATOS | INFORMATION

Código cliente | Customer code \_\_\_\_\_ Nombre | Name \_\_\_\_\_

Localidad | Town \_\_\_\_\_ Provincia | State \_\_\_\_\_

Contacto | Contact person \_\_\_\_\_ Teléfono | Phone number \_\_\_\_\_

Referencia pedido | Order reference \_\_\_\_\_



**INDIQUE SUS MEDIDAS | INDICATE YOUR DIMENSIONS:**

A:  cm Min 55 cm | Max 200 cm

B:  cm Min 40 cm | Max 100 cm

H:  cm Min 35 cm | Max 105 cm

J = ENCIMERA + ARMAZÓN | WORKTOP + FRAME

- Laminado 16 mm + Armazón 70 mm = 86 mm | Laminado 16 mm + Frame 70 mm = 86 mm
- Cristal 8 mm + Armazón 70 mm = 78 mm | Glass 8 mm + Frame 70 mm = 78 mm
- Porcelánico 3+8 mm + Armazón 70 mm = 81 mm | Ceramic 3+8 mm + Frame 70 mm = 81 mm

PARA CALCULAR I | TO CALCULATE I **I = H - J**

## VERSIÓN | VERSION

**LAMINADO CPL\***  
CPL LAMINATE\*



16 mm Laminado CPL  
16 mm Laminate CPL  
\*Continuous Pressure Laminate

**CRISTAL**  
GLASS



8 mm Cristal templado  
8 mm Tempered glass

**PORCELÁNICO**  
CERAMIC



3 mm Porcelánico + 8 mm Cristal  
3 mm Ceramic + 8 mm Glass

**SIN ENCIMERA**  
WITHOUT WORKTOP



## ENCIMERA | WORKTOP Selecciona un acabado de encimera | Select a worktop finish

**LAMINADO CPL**  
CLP LAMINATE

A



BLANCO SNOW  
SNOW WHITE



ROBLE BLANCO  
WHITE OAK



ROBLE NATURAL  
NATURAL OAK



ROBLE TABACO  
TOBACCO OAK



HORMIGÓN  
GREY CONCRETE



PIETRA NEGRA  
BLACK STONE

**CRISTAL**  
GLASS

B



BLANCO BRILLO  
GLOSSY WHITE



TÓRTOLA BRILLO  
GLOSSY TURTLEDOVE



ANTRACITA BRILLO  
GLOSSY ANTHRACITE



NEGRO BRILLO  
GLOSSY BLACK

C



BLANCO MATE  
MATT WHITE

**PORCELÁNICO**  
CERAMIC

D



BETON



BASALT



CALATORAO



VULCANO

E



ARTIC



CALACATTA



MONT BLANC



IRON MOSS



IRON GREY



TEMPESTA



CONCERTO

**SIN ENCIMERA**  
WITHOUT WORKTOP



SIN ENCIMERA  
WITHOUT WORKTOP

## PATAS | LEGS Selecciona un tipo y un acabado de patas | Select a type and legs finish

**SECCIÓN | SECTION**

**60**

Sección | Section  
60x60 mm

**HEXA**

Sección variable  
Variable section

**RUEDAS | WHEELS**

**Con ruedas | With wheels**



Sólo disponible con sección 60. Altura max 75 cm.  
Only available with section 60. Max height 75 cm.

**ALUMINIO EPOXI | EPOXY ALUMINIUM**

**BLANCO TEX**  
TEX WHITE

**BRONZO**  
BRONZO

**ANODIZADO PLATA**  
SILVER ANODIZED

**ANTRACITA**  
ANTHRACITE

**TITANIO**  
TITANIUM

**NEGRO**  
BLACK

## DATOS | INFORMATION


Código cliente | Customer code \_\_\_\_\_ Nombre | Name \_\_\_\_\_

Localidad | Town \_\_\_\_\_ Provincia | State \_\_\_\_\_

Contacto | Contact person \_\_\_\_\_ Teléfono | Phone number \_\_\_\_\_

Referencia pedido | Order reference \_\_\_\_\_





PRESUPUESTO | BUDGET

A:  cm  
Min 60 cm | Max 200 cm

B:  cm  
Min 32 cm | Max 50 cm

C=50 cm Longitud entre 80 y 129 cm  
Length between 80 and 129 cm

PEDIDO | ORDER

100x50 cm

120x50 cm

C=90 cm Longitud mayor de 130 cm  
Length longer than 130 cm

VERSIÓN | VERSION

LAMINADO CPL\*  
CPL LAMINATE\*



32 mm Laminado CPL  
32 mm Laminate CPL  
\*Continuous Pressure Laminate

CRISTAL  
GLASS



8 mm Cristal templado  
8 mm Tempered glass

PORCELÁNICO  
CERAMIC



3 mm Porcelánico + 8 mm Cristal  
3 mm Ceramic + 8 mm Glass

ENCIMERA | WORKTOP Selecciona un acabado de encimera | Select a worktop finish

LAMINADO CPL  
CLP LAMINATE

A  BLANCO SNOW SNOW WHITE  ROBLE BLANCO WHITE OAK  ROBLE NATURAL NATURAL OAK  ROBLE TABACO TOBACCO OAK  HORMIGÓN GREY CONCRETE  PIETRA NEGRA BLACK STONE

CRISTAL  
GLASS

B  BLANCO BRILLO GLOSSY WHITE  TÓRTOLA BRILLO GLOSSY TURTLEDOVE  ANTRACITA BRILLO GLOSSY ANTHRACITE  NEGRO BRILLO GLOSSY BLACK

C  BLANCO MATE MATT WHITE

PORCELÁNICO  
CERAMIC

D  BETON  BASALT  CALATORAO  VULCANO  
E  ARTIC  CALACATTA  MONT BLANC  IRON MOSS  IRON GREY  TEMPESTA  
 CONCERTO

ESCUADRAS | WALL BRACKETS Selecciona un acabado de escuadras | Select wall brackets finish

ACERO EPOXI  
EPOXY STEEL

BLANCO  
WHITE

ANTRACITA  
ANTHRACITE

DATOS | INFORMATION

Código cliente | Customer code \_\_\_\_\_ Nombre | Name \_\_\_\_\_

Localidad | Town \_\_\_\_\_ Provincia | State \_\_\_\_\_

Contacto | Contact person \_\_\_\_\_ Teléfono | Phone number \_\_\_\_\_

Referencia pedido | Order reference \_\_\_\_\_



[www.app.cancio.es](http://www.app.cancio.es)

Puede hacer su pedido y presupuesto de forma sencilla a través de nuestra App  
You can make the order and budget easily through our App

# CONDICIONES GENERALES DE VENTA

1. Esta tarifa, identificada con el número 41, anula e invalida las anteriores. Se entiende que están fuera de fabricación todos los artículos y acabados que no figuren en la presente tarifa, aunque aparezcan en catálogo. Los valores indicados son Puntos, que deben multiplicarse por un coeficiente y añadir el IVA correspondiente.
2. El fabricante se reserva el derecho a realizar modificaciones técnicas o de diseño en los productos, e incluso retirarlos de fabricación, sin previo aviso. Las acotaciones de las medidas especificadas en la presente tarifa pueden experimentar variaciones de +/- 5% por necesidades de fabricación.
3. Con el fin de evitar errores de transcripción en los pedidos, Cancio solo se responsabilizará de la correcta gestión de aquellos que reciba por email, fax o la aplicación de pedidos app.cancio.es. Una vez recibida la confirmación de pedido, se dispone de 24 horas para realizar cambios o anular el pedido. A partir de ese instante, cualquier cancelación podrá conllevar el abono de los gastos generados en la confección del pedido.
4. El distribuidor solo está autorizado a la venta de los productos Cancio en su propio país.
5. Las circunstancias excepcionales debido a causas de fuerza mayor, tales como huelgas, accidentes, catástrofes naturales... desvinculan a Cancio de la obligación de sus compromisos de entrega mientras los efectos de estas circunstancias persistan. Si transcurrido un tiempo razonable, las circunstancias excepcionales perdurasen, Cancio se reserva el derecho a anular el pedido sin que le sea exigible responsabilidad alguna por parte del cliente.
6. No se admitirán devoluciones de producto sin autorización expresa y sin su embalaje original. La devolución de productos estándar por razones no imputables a Cancio conllevará el abono por el 80% de su valor originalmente facturado. Los productos deberán estar bien embalados, a ser posible en su embalaje original. No se admitirá en ningún caso la devolución de producto fabricado a medida.
7. Portes peninsulares pagados para pedidos superiores a 300€. Por debajo de esta cifra, se aplicará un cargo en factura de 15€ por expedición.
8. Las entregas de mercancía solamente se realizan en locales comerciales o centros logísticos; en ningún caso en domicilios particulares.
9. La mercancía que se expide mediante agencias de transporte ajenas a Cancio viaja asegurada contra roturas y daños causados en el propio transporte. Cancio no se hará cargo de los perjuicios si no se han hecho constar en el documento de entrega de la agencia el mal estado del embalaje o su contenido. Cancio no se hará cargo de los deterioros que no sean notificados durante las 24 horas posteriores a la recepción de la mercancía.
10. El cliente es el responsable del desembalado del producto y el posterior reciclaje del material desechable de acuerdo con lo establecido en la legislación vigente.
11. Las confirmaciones de pedidos y las facturas muestran el método de pago acordado con cada distribuidor. Los productos siguen siendo propiedad de CANCIO hasta el abono total de la factura. En caso de impago, Cancio se reserva el derecho a interrumpir el servicio de otros pedidos en curso.
12. El consentimiento para la ejecución de operaciones de pago que se efectúen mediante la modalidad de "Adeudo directo SEPA" se entenderá indefinido en tanto continúen las relaciones comerciales entre ambas partes contratantes, quedando el fabricante autorizado para el giro de todos los recibos correspondientes a las facturas que se originen como consecuencia de las mismas, conforme a la ley 16/2009 de servicios de pago y la normativa SEPA (Reglamento UE 260/2012). El cliente deberá hacerse cargo de los gastos bancarios derivados de la no atención de un adeudo directo SEPA en su vencimiento.
13. Los pequeños puntos o imperfecciones que puedan presentar las encimeras de porcelánico entran dentro de las tolerancias establecidas por los proveedores de dicho material siempre que éstos sean hasta de 2mm de diámetro por metro cuadrado. Cancio no garantiza la continuidad de la veta o diseño de este material entre la encimera principal y los extensibles de las mesas.
14. Cancio no se hará responsable de las imperfecciones superficiales que los vidrios puedan llegar a presentar, propios de su uso doméstico. Cancio recomienda el uso de un paño suave y detergente neutro para su limpieza. Los vidrios mateados al ácido deben ser tratados con cuidados especiales, según las indicaciones escritas que acompañan a cada producto. Las tonalidades de los vidrios pueden presentar ligeras diferencias de tonalidad respecto a los que aparecen en el muestrario, debido a los cambios del color en masa de vidrio, de las diferentes partidas de fabricación.
15. Cancio no se hará responsable de la total uniformidad y semejanza entre las diferentes piezas de madera que puedan componer un producto, pues la diversidad de tonos y vetas es inherente a la naturaleza de esta materia prima. Nuestros acabados, hayas naturales teñidas o lacadas, metales lacados o anodizados, pueden ir modificando su original color con el paso del tiempo y la exposición a la luz solar.
16. Cancio garantiza sus productos para todos los defectos de conformidad existentes en el momento de la entrega por un periodo de 24 meses a contar desde la fecha de la factura del producto. Salvo prueba en contrario, se presumirá que las faltas de conformidad que se manifiesten en los 6 meses posteriores a la entrega ya existían cuando el producto fue adquirido.
17. Los datos personales de nuestros clientes son necesarios para poder prestar con todas las garantías el servicio solicitado, y podrán ser tratados con fines publicitarios o promocionales de acuerdo a lo establecido por la Ley Orgánica 3/2018, de 5 de diciembre de Protección de Datos Personales.
18. El contenido de este catálogo está protegido por derechos de autor. Ninguna parte de este catálogo, ya sean fotos, textos, dibujos e ilustraciones, puede reproducirse, almacenarse o transmitirse de ninguna manera sin el permiso expreso del fabricante. Se debe autorizar la publicación en internet de fotos con o sin precio.



# GENERAL TERMS OF SALES

1. This Price list, identified with the number 41, cancels and invalidates the previous ones. It is understood that all articles and finishes that do not appear in this price list are out of production, even if they appear in the catalogue. The values indicated are Points, which must be multiplied by a coefficient and add the corresponding VAT.

2. The manufacturer reserves the right to make technical or design modifications to the products, and even withdraw them from manufacturing, without prior notice. The dimensions specified in this price list may experience variations of +/- 5% due to manufacturing needs.

3. In order to avoid transcription mistakes in orders, Cancio will only be responsible for the correct management of those that it receives by email or the order application app.cancio.es. Once the order confirmation is received, you have 24 hours to make changes or cancel the order. From that moment, any cancellation may entail the payment of the expenses generated in the preparation of the order.

4. The distributor is only authorized to sell Cancio products in his own country.

5. Exceptional circumstances such as strikes, accidents, natural catastrophes... detach Cancio from the obligation of its delivery commitments as long as the effects of these circumstances persist. If after a reasonable time, the exceptional circumstances persist, Cancio reserves the right to cancel the order without any liability by the customer.

6. Product returns will not be accepted without express authorization and without its original packaging. The return of standard products for reasons not attributable to Cancio will entail the payment of 80% of their originally invoiced value. The products must be well packed, if possible in their original packaging. The return of a custom-made product will not be accepted under any circumstances.

7. Merchandise deliveries are only made in commercial premises or logistics centres; in no case in private homes

8. The customer is responsible for the unpacking of the product and the subsequent recycling of the disposable material in accordance with current legislation.

9. Order confirmations and invoices show the payment method agreed with each distributor. Products remain the property of CANCIO until the total payment of the Invoice is confirmed. In case of non-payment, Cancio reserves the right to interrupt the delivery of other orders in progress.

10. Small spots or imperfections that ceramic countertops may present fall within the tolerances established by the suppliers of this material, if they are up to 2mm in diameter per square meter. Cancio does not guarantee the continuity of the design of this material between the main worktop and the table extensions.


11. Cancio will not be responsible for any superficial imperfections that the glass may present, typical of its domestic use. Cancio recommends the use of a soft cloth and neutral detergent for cleaning. Matt glass must be treated with special care, according to the written instructions that accompany each product. The shades of the glass may present slight differences in tone with respect to those that appear in the samples book, due to changes in the color of the glass mass of the different manufacturing series.

12. Cancio will not be responsible for the total uniformity and similarity between the different pieces of wood that form a product, since the diversity of tones and veins is inherent to the nature of this raw material. Our finishes, natural beech stained or lacquered, lacquered or anodized metals, can change their original color with the passage of time and exposure to sunlight.

13. Cancio guarantees its products for all conformity defects existing at the time of delivery for a period of 24 months from the date of the product invoice. Unless proven otherwise, it will be presumed that the lack of conformity that appears in the 6 months after delivery already existed when the product was purchased.

14. The personal data of our clients are necessary to be able to provide the requested service with all the guarantees, and may be treated for advertising or promotional purposes in accordance with the provisions of Organic Law 3/2018, of December 5, Protection of Personal Data.

15. The content of this catalogue is protected by copyright. No part of this catalogue, photos, texts, drawings or illustrations, may be reproduced, stored or transmitted in any way without the express permission of the manufacturer. The publication of photos with or without price on the Internet must be authorized.



# PESOS Y VOLÚMENES / WEIGHTS AND VOLUMES

opciones / options	acabados / finishes	medidas / size	peso / weight	volumen / volume	bultos / packages	manipulación / manipulation
--------------------	---------------------	----------------	---------------	------------------	-------------------	-----------------------------

## ATLAS

opciones / options	acabados / finishes	medidas / size	peso / weight	volumen / volume	bultos / packages	manipulación / manipulation
FIJA / FIX	PORCELÁNICO / CERAMIC	120x80	49kg	0,32m <sup>3</sup>	2	2
		140x90	56kg	0,51m <sup>3</sup>		
EXTENSIBLE / EXTENSIBLE	PORCELÁNICO / CERAMIC	120x80	59kg	0,32m <sup>3</sup>	2	2
		140x90	67kg	0,51m <sup>3</sup>	3	2

## CIRCUS

		mesa / table		barra / table bar		bultos / packages	manipulación / manipulation
FIJA / FIX	LAMINADO CPL / LAMINATE CPL	70x70	24kg	24,7kg	0,06m <sup>3</sup>		
		80x80	27,1kg	27,8kg	0,07m <sup>3</sup>		
		90x90	35,4kg	36,1kg	0,09m <sup>3</sup>		
	CRISTAL / GLASS	Ø 70	21,3kg	22kg	0,06m <sup>3</sup>		
		Ø 80	23,6kg	24,3kg	0,07m <sup>3</sup>		
		Ø 90	30,9kg	31,6kg	0,09m <sup>3</sup>		
		70x70	21,3kg	22kg	0,06m <sup>3</sup>		
		80x80	23,6kg	24,3kg	0,07m <sup>3</sup>		
		90x90	40kg	40,7kg	0,09m <sup>3</sup>		
	PORCELÁNICO / CERAMIC	Ø 70	24,1kg	24,8kg	0,06m <sup>3</sup>		
		Ø 80	27,2kg	27,9kg	0,07m <sup>3</sup>		
		Ø 90	35,5kg	36,2kg	0,09m <sup>3</sup>		
		70x70	26,8kg	27,5kg	0,06m <sup>3</sup>		
		80x80	30,8kg	31,5kg	0,07m <sup>3</sup>		
90x90	40,1kg	40,8kg	0,09m <sup>3</sup>				

## CONCEPT

opciones / options	acabados / finishes	medidas / size	peso / weight	volumen / volume	bultos / packages	manipulación / manipulation
FIJA / FIX	CRISTAL / GLASS	110x70	37kg	0,17m <sup>3</sup>	2	2
		120x80	42kg	0,21m <sup>3</sup>		
EXTENSIBLE / EXTENSIBLE	PORCELÁNICO / CERAMIC	110x70	37,9kg	0,17m <sup>3</sup>	2	2
		120x80	61,9kg	0,21m <sup>3</sup>		
EXTENSIBLE / EXTENSIBLE	CRISTAL / GLASS	110x70	51,7kg	0,17m <sup>3</sup>	2	2
		120x80	61,3kg	0,21m <sup>3</sup>		
EXTENSIBLE / EXTENSIBLE	PORCELÁNICO / CERAMIC	110x70	52,5kg	0,17m <sup>3</sup>	2	2
		120x80	63,1kg	0,21m <sup>3</sup>		

## FIX

		mesa / table		barra / table bar		bultos / packages	manipulación / manipulation
PATA ALUMINIO / ALUMINIUM LEG	LAMINADO CPL / LAMINATE CPL	80x55	11,3kg	12,3kg	0,07m <sup>3</sup>		
		120x55	17kg	18kg	0,11m <sup>3</sup>		
		140x55	19,8kg	20,8kg	0,13m <sup>3</sup>		
PATA CRISTAL / GLASS LEG	SIN ENCIMERA / WITHOUT WORKTOP	80x55	10,3kg	11,3kg	0,07m <sup>3</sup>	2	2
		120x55	16kg	17kg	0,11m <sup>3</sup>		
		140x55	18,8kg	19,8kg	0,13m <sup>3</sup>		
SIN PATA / WITHOUT LEG	LAMINADO CPL / LAMINATE CPL	80x55	29,8kg	30,8kg	0,16m <sup>3</sup>	1	1
		120x55	35,5kg	36,5kg	0,19m <sup>3</sup>		
		140x55	38,3kg	39,3kg	0,21m <sup>3</sup>		
SIN PATA / WITHOUT LEG	SIN ENCIMERA / WITHOUT WORKTOP	80x55	28,8kg	29,8kg	0,16m <sup>3</sup>	1	1
		120x55	34,5kg	35,5kg	0,19m <sup>3</sup>		
		140x55	37,3kg	38,3kg	0,21m <sup>3</sup>		
SIN PATA / WITHOUT LEG	LAMINADO CPL / LAMINATE CPL	80x55	11,3kg	12,3kg	0,07m <sup>3</sup>	1	1
		120x55	17kg	18kg	0,11m <sup>3</sup>		
		140x55	19,8kg	20,8kg	0,13m <sup>3</sup>		
SIN PATA / WITHOUT LEG	SIN ENCIMERA / WITHOUT WORKTOP	80x55	10,3kg	11,3kg	0,07m <sup>3</sup>	1	1
		120x55	16kg	17kg	0,11m <sup>3</sup>		
		140x55	18,8kg	19,8kg	0,13m <sup>3</sup>		

opciones / options	acabados / finishes	medidas / size	peso / weight	volumen / volume	bultos / packages	manipulación / manipulation
--------------------	---------------------	----------------	---------------	------------------	-------------------	-----------------------------

## IBERO

		mesa / table		barra / table bar		bultos / packages	manipulación / manipulation
FIJA / FIX	LAMINADO CPL / LAMINATE CPL	70x70	24,3kg	25,1kg	0,06m <sup>3</sup>		
		80x80	27,4kg	21,2kg	0,07m <sup>3</sup>		
		90x90	35,7kg	36,5kg	0,09m <sup>3</sup>		
	CRISTAL / GLASS	Ø 70	21,6kg	22,4kg	0,06m <sup>3</sup>		
		Ø 80	23,9kg	21,7kg	0,07m <sup>3</sup>		
		Ø 90	31,2kg	32kg	0,09m <sup>3</sup>		
		70x70	21,6kg	22,4kg	0,06m <sup>3</sup>		
		80x80	23,9kg	24,7kg	0,07m <sup>3</sup>		
		90x90	31,2kg	32kg	0,09m <sup>3</sup>		
	PORCELÁNICO / CERAMIC	Ø 70	24,4kg	25,2kg	0,06m <sup>3</sup>		
		Ø 80	27,5kg	28,3kg	0,07m <sup>3</sup>		
		Ø 90	35,8kg	36,6kg	0,09m <sup>3</sup>		
70x70		27,1kg	27,9kg	0,06m <sup>3</sup>			
80x80		31,1kg	31,9kg	0,07m <sup>3</sup>			
90x90		40,4kg	41,2kg	0,09m <sup>3</sup>			

## INFINITY

opciones / options	acabados / finishes	medidas / size	peso / weight	volumen / volume	bultos / packages	manipulación / manipulation
FIJA / FIX	PORCELÁNICO / CERAMIC	120x80	54,5kg	0,21m <sup>3</sup>	2	2
		140x90	61,5kg	0,34m <sup>3</sup>		
EXTENSIBLE / EXTENSIBLE	PORCELÁNICO / CERAMIC	120x80	65,5kg	0,21m <sup>3</sup>	2	2
		140x90	73,5kg	0,34m <sup>3</sup>		

## KERALA (METAL / METAL)

		mesa / table		barra / table bar		bultos / packages	manipulación / manipulation
FIJA / FIX	DEKTON / DEKTON	120x80	58kg	59,6kg	0,44m <sup>3</sup>		
		140x90	82kg	84,6kg	0,51m <sup>3</sup>		
	PORCELÁNICO / CERAMIC	120x80	58kg	59,6kg	0,32m <sup>3</sup>		
		140x90	69,7kg	71,3kg	0,38m <sup>3</sup>		
EXTENSIBLE / EXTENSIBLE	DEKTON / DEKTON	120x80	87kg	88,6kg	0,44m <sup>3</sup>	3	2
		140x90	122kg	123,6kg	0,51m <sup>3</sup>		
	PORCELÁNICO / CERAMIC	120x80	90,5kg	92,1kg	0,32m <sup>3</sup>		
		140x90	109,1kg	110,7kg	0,38m <sup>3</sup>		

## KERALA (MADERA / WOOD)

		mesa / table		barra / table bar		bultos / packages	manipulación / manipulation
FIJA / FIX	DEKTON / DEKTON	120x80	46,8kg	47,6kg	0,44m <sup>3</sup>		
		140x90	68,3kg	69,1kg	0,51m <sup>3</sup>		
	PORCELÁNICO / CERAMIC	120x80	52,7kg	53,5kg	0,32m <sup>3</sup>		
		140x90	63,2kg	64,0kg	0,38m <sup>3</sup>		
EXTENSIBLE / EXTENSIBLE	DEKTON / DEKTON	120x80	74,8kg	75,6kg	0,44m <sup>3</sup>	3	2
		140x90	108,2kg	109,0kg	0,51m <sup>3</sup>		
	PORCELÁNICO / CERAMIC	120x80	84,6kg	85,4kg	0,32m <sup>3</sup>		
		140x90	102,7kg	103,5kg	0,38m <sup>3</sup>		

# MESAS & BARRAS / TABLES & BAR TABLES

opciones / options	acabados / finishes	medidas / size	peso / weight	volumen / volume	bultos / packages	manipulación / manipulation
--------------------	---------------------	----------------	---------------	------------------	-------------------	-----------------------------

## LANDO

opciones / options	acabados / finishes	medidas / size		peso / weight		volumen / volume		bultos / packages	manipulación / manipulation
		mesa / table	barra / table bar	mesa / table	barra / table bar	mesa / table	barra / table bar		
FIJA / FIX	DEKTON / DEKTON	120x80		49,8kg		0,44m <sup>3</sup>		2	2
		140x90		59kg		0,51m <sup>3</sup>			
	PORCELÁNICO / CERAMIC	120x80		54,6g		0,32m <sup>3</sup>		3	3
		140x90		65,7kg		0,38m <sup>3</sup>			
EXTENSIBLE / EXTENSIBLE	DEKTON / DEKTON	120x80		77,7kg		0,44m <sup>3</sup>		3	3
		140x90		93,6kg		0,51m <sup>3</sup>			
	PORCELÁNICO / CERAMIC	120x80		86,5kg		0,32m <sup>3</sup>		3	3
		140x90		105,1kg		0,38m <sup>3</sup>			

## MULTIPLUS

opciones / options	acabados / finishes	medidas / size		peso / weight		volumen / volume		bultos / packages	manipulación / manipulation
		mesa / table	barra / table bar	mesa / table	barra / table bar	mesa / table	barra / table bar		
FIJA / FIX	LAMINADO CPL / LAMINATE CPL	80x80		24,4kg	25,4kg	0,11m <sup>3</sup>		1	1
		90x90		29,5kg	30,5kg	0,14m <sup>3</sup>			
		100x60		24,5kg	25,5kg	0,11m <sup>3</sup>			
		100x100		35,1kg	36,1kg	0,17m <sup>3</sup>			
		110x70		28,4kg	29,4kg	0,14m <sup>3</sup>			
		120x80		34,4kg	35,4kg	0,17m <sup>3</sup>			
		120x120		48,3kg	49,3kg	0,24m <sup>3</sup>			
		140x90		44,2kg	45,2kg	0,21m <sup>3</sup>			
FIJA / FIX	CRISTAL / GLASS	80x80		20,2kg	21,2kg	0,11m <sup>3</sup>		1	1
		90x90		24,5kg	25,5kg	0,14m <sup>3</sup>			
		100x60		21kg	22kg	0,11m <sup>3</sup>			
		100x100		29,9kg	30,9kg	0,17m <sup>3</sup>			
		110x70		26kg	27kg	0,14m <sup>3</sup>			
		120x80		30,7kg	31,7kg	0,17m <sup>3</sup>			
		120x120		41,1kg	42,1kg	0,24m <sup>3</sup>			
		140x90		38,3kg	39,3kg	0,21m <sup>3</sup>			
FIJA / FIX	PORCELÁNICO / CERAMIC	80x80		14,5kg	15,5kg	0,11m <sup>3</sup>		1	1
		90x90		17,3kg	18,3kg	0,14m <sup>3</sup>			
		100x60		15,7kg	16,7kg	0,11m <sup>3</sup>			
		100x100		21kg	22kg	0,17m <sup>3</sup>			
		110x70		19,2kg	20,2kg	0,14m <sup>3</sup>			
		120x80		22,2kg	23,2kg	0,17m <sup>3</sup>			
		120x120		28,3kg	29,3kg	0,24m <sup>3</sup>			
		140x90		27,1kg	28,1kg	0,21m <sup>3</sup>			
		160x90		30kg	31kg	0,24m <sup>3</sup>			

opciones / options	acabados / finishes	medidas / size	peso / weight	volumen / volume	bultos / packages	manipulación / manipulation
--------------------	---------------------	----------------	---------------	------------------	-------------------	-----------------------------

## OSAKA

opciones / options	acabados / finishes	medidas / size		peso / weight		volumen / volume		bultos / packages	manipulación / manipulation
		mesa / table	barra / table bar	mesa / table	barra / table bar	mesa / table	barra / table bar		
FIJA / FIX	LAMINADO CPL / LAMINATE CPL	120x80		38,9kg		0,32m <sup>3</sup>		2	2
		140x90		45,5kg		0,30m <sup>3</sup>			
	CRISTAL / GLASS	120x80		49,9kg		0,32m <sup>3</sup>		2	2
		140x90		61,5kg		0,30m <sup>3</sup>			
	PORCELÁNICO / CERAMIC	120x80		53,9kg		0,32m <sup>3</sup>		2	2
		140x90		66,5kg		0,30m <sup>3</sup>			
EXTENSIBLE / EXTENSIBLE	LAMINADO CPL / LAMINATE CPL	120x80		44,7kg		0,32m <sup>3</sup>		2	2
		140x90		51,7kg		0,30m <sup>3</sup>			
	CRISTAL / GLASS	120x80		59,7kg		0,32m <sup>3</sup>		2	2
		140x90		72,1kg		0,30m <sup>3</sup>			
	PORCELÁNICO / CERAMIC	120x80		65,2kg		0,32m <sup>3</sup>		2	2
		140x90		80,6kg		0,30m <sup>3</sup>			

## PELICCAN

opciones / options	acabados / finishes	medidas / size		peso / weight		volumen / volume		bultos / packages	manipulación / manipulation
		mesa / table	barra / table bar	mesa / table	barra / table bar	mesa / table	barra / table bar		
FIJA / FIX	LAMINADO CPL / LAMINATE CPL	70x70		23,3kg	23,6kg	0,06m <sup>3</sup>		1	1
		80x80		26,4kg	26,7kg	0,07m <sup>3</sup>			
		90x90		32,6kg	32,9kg	0,09m <sup>3</sup>			
	CRISTAL / GLASS	Ø 70		20,6kg	20,9kg	0,06m <sup>3</sup>			
		Ø 80		22,9kg	23,2kg	0,07m <sup>3</sup>			
		Ø 90		28,1kg	28,4kg	0,09m <sup>3</sup>			
		70x70		20,6kg	20,9kg	0,06m <sup>3</sup>			
		80x80		22,9kg	23,2kg	0,07m <sup>3</sup>			
		90x90		28,1kg	28,4kg	0,09m <sup>3</sup>			
PORCELÁNICO / CERAMIC	Ø 70		23,4kg	23,7kg	0,06m <sup>3</sup>				
	Ø 80		26,4kg	26,7kg	0,07m <sup>3</sup>				
	Ø 90		32,6kg	32,9kg	0,09m <sup>3</sup>				
	70x70		26,2kg	26,5kg	0,06m <sup>3</sup>				
	80x80		30,1kg	30,4kg	0,07m <sup>3</sup>				
	90x90		37,3kg	37,6kg	0,09m <sup>3</sup>				

opciones / options	acabados / finishes	medidas / size	peso / weight	volumen / volume	bultos / packages	manipulación / manipulation

## PUZZLE

FIJA / FIX	LAMINADO CPL / LAMINATE CPL	100x60	33,8kg	0,15m <sup>3</sup>	1	1
		100x70	37kg	0,15m <sup>3</sup>		
		100x60	35,6kg	0,16m <sup>3</sup>		
		110x70	39kg	0,17m <sup>3</sup>		
		110x80	42,6kg	0,19m <sup>3</sup>		
		120x60	37,4kg	0,18m <sup>3</sup>		
		120x70	41kg	0,18m <sup>3</sup>		
		120x80	44,9kg	0,20m <sup>3</sup>		
		130x60	39,2kg	0,19m <sup>3</sup>		
		130x70	42,6kg	0,19m <sup>3</sup>		
	130x80	47,2kg	0,22m <sup>3</sup>			
	CRISTAL / GLASS	100x60	29,4kg	0,15m <sup>3</sup>	1	1
		100x70	31,9kg	0,15m <sup>3</sup>		
		100x60	30,8kg	0,16m <sup>3</sup>		
		110x70	33,5kg	0,17m <sup>3</sup>		
		110x80	36,8kg	0,19m <sup>3</sup>		
		120x60	32,2kg	0,18m <sup>3</sup>		
		120x70	35kg	0,18m <sup>3</sup>		
		120x80	38,5kg	0,20m <sup>3</sup>		
		130x60	33,6kg	0,19m <sup>3</sup>		
130x70		36kg	0,19m <sup>3</sup>			
130x80	40,2kg	0,22m <sup>3</sup>				
PORCELÁNICO / CERAMIC	100x60	33,8kg	0,15m <sup>3</sup>	1	1	
	100x70	37kg	0,15m <sup>3</sup>			
	100x60	35,6kg	0,16m <sup>3</sup>			
	110x70	39kg	0,17m <sup>3</sup>			
	110x80	42,6kg	0,19m <sup>3</sup>			
	120x60	37,4kg	0,18m <sup>3</sup>			
	120x70	41kg	0,18m <sup>3</sup>			
	120x80	44,9kg	0,20m <sup>3</sup>			
	130x60	39,2kg	0,19m <sup>3</sup>			
	130x70	42,6kg	0,19m <sup>3</sup>			
130x80	47,2kg	0,22m <sup>3</sup>				
EXTENSIBLE / EXTENSIBLE	LAMINADO CPL / LAMINATE CPL	100x60	33,7kg	0,15m <sup>3</sup>	1	1
		100x70	36,3kg	0,15m <sup>3</sup>		
		100x60	35,1kg	0,16m <sup>3</sup>		
		110x70	37,7kg	0,17m <sup>3</sup>		
		110x80	42,2kg	0,19m <sup>3</sup>		
		120x60	36,5kg	0,18m <sup>3</sup>		
		120x70	39,2kg	0,18m <sup>3</sup>		
		120x80	43,8kg	0,20m <sup>3</sup>		
		130x60	37,8kg	0,19m <sup>3</sup>		
		130x70	40,1kg	0,19m <sup>3</sup>		
130x80	43,7kg	0,22m <sup>3</sup>				
CRISTAL / GLASS	100x60	39,4kg	0,15m <sup>3</sup>	1	1	
	100x70	43,2kg	0,15m <sup>3</sup>			
	100x60	41,3kg	0,16m <sup>3</sup>			

opciones / options	acabados / finishes	medidas / size	peso / weight	volumen / volume	bultos / packages	manipulación / manipulation

## PUZZLE

EXTENSIBLE / EXTENSIBLE	CRISTAL / GLASS	110x70	45,3kg	0,17m <sup>3</sup>	1	1			
		110x80	51,4kg	0,19m <sup>3</sup>					
		120x60	43,2kg	0,18m <sup>3</sup>					
		120x70	47,4kg	0,18m <sup>3</sup>					
		120x80	53,7kg	0,20m <sup>3</sup>					
		130x60	45,2kg	0,19m <sup>3</sup>					
		130x70	48,9kg	0,19m <sup>3</sup>					
		130x80	54,3kg	0,22m <sup>3</sup>					
		PORCELÁNICO / CERAMIC	100x60	47,1kg			0,15m <sup>3</sup>	1	2
			100x70	52,4kg			0,15m <sup>3</sup>		
	100x60		49,5kg	0,16m <sup>3</sup>					
	110x70		55kg	0,17m <sup>3</sup>					
	110x80		65,6kg	0,19m <sup>3</sup>					
	120x60		51,8kg	0,18m <sup>3</sup>					
	120x70		57,5kg	0,18m <sup>3</sup>					
	120x80		68,5kg	0,20m <sup>3</sup>					
	130x60		54,2kg	0,19m <sup>3</sup>					
	130x70		62,3kg	0,19m <sup>3</sup>					
	130x80	69,6kg	0,22m <sup>3</sup>						

## POKER

EXTENSIBLE / EXTENSIBLE	LAMINADO CPL / LAMINATE CPL	100x60	35,1kg	0,12m <sup>3</sup>	1	2
		110x70	39,8kg	0,17m <sup>3</sup>		
		120x80	46,9kg	0,18m <sup>3</sup>		
		140x90	54,3kg	0,23m <sup>3</sup>		
	CRISTAL / GLASS	100x60	43,6kg	0,12m <sup>3</sup>	1	2
		110x70	50,4kg	0,24m <sup>3</sup>		
		120x80	59,7kg	0,30m <sup>3</sup>		
		140x90	70,3kg	0,35m <sup>3</sup>		
	PORCELÁNICO / CERAMIC	100x60	50,5kg	0,12m <sup>3</sup>	1	2
		110x70	59kg	0,24m <sup>3</sup>		
		120x80	70,1kg	0,30m <sup>3</sup>		
		140x90	83,2kg	0,35m <sup>3</sup>		
	DEKTON / DEKTON	100x60	44,7kg	0,12m <sup>3</sup>	1	2
		110x70	51,7kg	0,24m <sup>3</sup>		
		120x80	61,2kg	0,30m <sup>3</sup>		
		140x90	72,2kg	0,35m <sup>3</sup>		

## POKER MINOR

EXTENSIBLE / EXTENSIBLE	LAMINADO CPL / LAMINATE CPL	100x50	31,8kg	0,24m <sup>3</sup>	2	1
		120x50	35,5kg	0,28m <sup>3</sup>		
	CRISTAL / GLASS	100x50	39,2kg	0,24m <sup>3</sup>		
		120x50	19,4kg	0,28m <sup>3</sup>		
	PORCELÁNICO	100x50	45,3kg	0,24m <sup>2</sup>		
		120x50	26,6kg	0,28m <sup>2</sup>		



opciones / options	acabados / finishes	medidas / size	peso / weight	volumen / volume	bultos / packages manipulación / manipulation	

## QUADRA NOVA

FIJA / FIX	LAMINADO CPL / LAMINATE CPL	110x70	33kg	0,28m³	2	2
		120x80	37kg	0,32m³		
		140x90	43kg	0,30m³		
	CRISTAL / GLASS	110x70	42kg	0,28m³		
		120x80	48kg	0,32m³		
		140x90	59kg	0,30m³		
	PORCELÁNICO / CERAMIC	110x70	46kg	0,28m³		
		120x80	52kg	0,32m³		
		140x90	64kg	0,30m³		
EXTENSIBLE / EXTENSIBLE	LAMINADO CPL / LAMINATE CPL	110x70	40kg	0,28m³	2	2
		120x80	45kg	0,32m³	2	2
		140x90	52kg	0,30m³	3	2
	CRISTAL / GLASS	110x70	54kg	0,28m³	2	2
		120x80	63kg	0,32m³	2	2
		140x90	82kg	0,30m³	3	2
	PORCELÁNICO / CERAMIC	110x70	53kg	0,28m³	2	2
		120x80	61kg	0,32m³	2	2
		140x90	79kg	0,30m³	3	2

## SFERA

EXTENSIBLE / EXTENSIBLE	DEKTON / DEKTON	120x105	112kg	0,48m³	3	2
	PORCELÁNICO / CERAMIC	120x105	108kg	0,48m³		

## TOKIO

		mesa / table		barra / table bar			
FIJA / FIX	LAMINADO CPL / LAMINATE CPL	110x70	39kg	40,6kg	0,28m³	2	2
		120x80	43kg	44,6kg	0,32m³		
		140x90	49kg	50,6kg	0,30m³		
	CRISTAL / GLASS	110x70	48kg	49,6kg	0,28m³		
		120x80	54kg	55,6kg	0,32m³		
		140x90	65kg	66,6kg	0,30m³		
	PORCELÁNICO / CERAMIC	110x70	52kg	53,6kg	0,28m³		
		120x80	59kg	60,6kg	0,32m³		
		140x90	70kg	71,6kg	0,30m³		
EXTENSIBLE / EXTENSIBLE	LAMINADO CPL / LAMINATE CPL	110x70	46kg	47,6kg	0,28m³	2	2
		120x80	51kg	52,6kg	0,32m³	2	2
		140x90	58kg	59,6kg	0,49m³	3	2
	CRISTAL / GLASS	110x70	60kg	61,6kg	0,28m³	2	2
		120x80	69kg	70,6kg	0,32m³	2	2
		140x90	88kg	89,6kg	0,49m³	3	2
	PORCELÁNICO / CERAMIC	110x70	59kg	60,6kg	0,28m³	2	2
		120x80	67kg	68,6kg	0,32m³	2	2
		140x90	85kg	86,6kg	0,49m³	3	2

opciones / options	acabados / finishes	medidas / size	peso / weight	volumen / volume	bultos / packages manipulación / manipulation	

## TOY (METAL / METAL)

EXTENSIBLE / EXTENSIBLE	LAMINADO CPL / LAMINATE CPL	110x70	29,3kg	0,11m³	1	1
		120x80	34,9kg	0,17m³		
		140x90	39,3kg	0,18m³		
	CRISTAL / GLASS	110x70	37,1kg	0,11m³		
		120x80	43,8kg	0,17m³		
		140x90	51,9kg	0,18m³		
	PORCELÁNICO / CERAMIC	110x70	35,8kg	0,11m³		
		120x80	41,9kg	0,17m³		
		140x90	48,8kg	0,18m³		

## TOY (MADERA / WOOD)

EXTENSIBLE / EXTENSIBLE	LAMINADO CPL / LAMINATE CPL	110x70	30,9kg	0,11m³	1	1
		120x80	36,5kg	0,17m³		
		140x90	40,9kg	0,18m³		
	CRISTAL / GLASS	110x70	38,7kg	0,11m³		
		120x80	45,4kg	0,17m³		
		140x90	53,5kg	0,18m³		
	PORCELÁNICO / CERAMIC	110x70	37,4kg	0,11m³		
		120x80	43,5kg	0,17m³		
		140x90	50,4kg	0,18m³		

## VULCANO







ABATIBLE / FOLDING	LAMINADO CPL / LAMINATE CPL	100x50	9,3kg	0,04m³	1	1
		120x50	10,3kg	0,07m³		
	CRISTAL / GLASS	100x50	13,7kg	0,04m³		
		120x50	15,6kg	0,07m³		
	PORCELÁNICO / CERAMIC	100x50	17,3kg	0,04m³		
		120x50	20kg	0,07m³		




## 90

FIJA / FIX	LAMINADO CPL / LAMINATE CPL	80x55	17,7kg	0,18m³	2	1
		120x55	15,1kg	0,21m³		
		140x55	16,1kg	0,23m³		
	SIN ENCIMERA / WITHOUT WORKTOP	80x55	13,2kg	0,18m³		
		120x55	15,1kg	0,21m³		
		140x55	16,1kg	0,23m³		

# SILLAS Y TABURETES / CHAIRS AND STOOLS

productos / products	peso / weight	volumen / volume	unidades por caja / packages per box
<b>SILLAS / CHAIRS</b>			
 AQUA*	5,2kg	0,23m <sup>3</sup>	2
 ATLAS	5kg	0,29m <sup>3</sup>	2
 CITY	5,8kg	0,23m <sup>3</sup>	2
 DOLCE	6,9kg	0,26m <sup>3</sup>	2
 FANTASY	7,3kg	0,29m <sup>3</sup>	2
 FIORE	4,7kg	0,25m <sup>3</sup>	2
 INFINITY	10,7kg	0,26m <sup>3</sup>	2
 MOLY	8,2kg	0,28m <sup>3</sup>	2
 NERA	6,2kg	0,21m <sup>3</sup>	2
 NUBA	5,5kg	0,29m <sup>3</sup>	2
 SPIRIT	5,5kg	0,21m <sup>3</sup>	2
 SUGAR	3,8kg	0,25m <sup>3</sup>	2
 WAY	5,3kg	0,20m <sup>3</sup>	1
 WAY REPOSABRAZOS / WITH ARMRESTS	6,8kg	0,27m <sup>3</sup>	1
 YANKY*	5,6kg	0,16m <sup>3</sup>	2

<b>SILLONES / ARMCHAIRS</b>			
 INFINITY L*	11,9kg	0,29m <sup>3</sup>	1
 INFINITY XL*	13,2kg	0,29m <sup>3</sup>	1
 NUBA L*	10,5kg	0,22m <sup>3</sup>	2
 NUBA XL*	12kg	0,32m <sup>3</sup>	1
 WAY XL	6,8kg	0,27m <sup>3</sup>	1
 WAY XL REPOSABRAZOS / WITH ARMRESTS	7,8kg	0,30m <sup>3</sup>	1

<b>TABURETES BAJOS / LOW STOOLS</b>			
 CITY-MOLY	3,4kg	0,07m <sup>3</sup>	2
 DOLE	3,7kg	0,07m <sup>3</sup>	2
 FIORE-SPIRIT	3,8kg	0,07m <sup>3</sup>	2

\*Este producto requiere montaje  
/ \*This products requires assembly

productos / products	peso / weight		volumen / volume	unidades por caja / packages per box
	base plana / flat base	base acampanada / bel-shaped base		
 CHEF	13,6kg	13,9kg	0,17m <sup>3</sup>	1
 CITY*	8,7kg		0,22m <sup>3</sup>	1
 DOLCE 65	8,1kg		0,24m <sup>3</sup>	1
 DOLCE 80*	9,6kg		0,32m <sup>3</sup>	1
 FANTASY 65	7,7kg		0,24m <sup>3</sup>	1
 FANTASY 80	8kg		0,32m <sup>3</sup>	1
 FIORE	5,5kg		0,18m <sup>3</sup>	1
 GEMMA	7,4kg		0,19m <sup>3</sup>	1
 LEMON	15,2kg	15,5kg	0,17m <sup>3</sup>	1
 MOLY	6,1kg		0,18m <sup>3</sup>	1
 NERA*	9,7kg		0,22m <sup>3</sup>	1
 PALMA	12,6kg	12,9kg	0,18m <sup>3</sup>	1
 PETRIS 65	5,5kg		0,15m <sup>3</sup>	1
 PETRIS 75	6,4kg		0,17m <sup>3</sup>	1
 PLAY	7,3kg	7,6kg	0,17m <sup>3</sup>	1
 PULSAR 65*	9kg		0,30m <sup>3</sup>	1
 RIO 65	5,6kg		0,15m <sup>3</sup>	1
 RIO 75	6kg		0,17m <sup>3</sup>	1
 SPIRIT	5,7kg		0,17m <sup>3</sup>	1
 TABU	12,2kg	12,5kg	0,17m <sup>3</sup>	1
 TOTEM 65	6,1kg		0,17m <sup>3</sup>	1
 TOTEM 75	6,4kg		0,18m <sup>3</sup>	1
 WIN	8,4kg	8,7kg	0,17m <sup>3</sup>	1



Fondo Europeo  
de Desarrollo Regional  
"Una manera de hacer Europa"

# CANCIO

Ctra. Esquileo s/n  
47639 · Villalba de los Alcores  
Valladolid (Spain)

T. (+34) 983 72 15 96

[comercial@cancio.es](mailto:comercial@cancio.es)  
[www.cancio.es](http://www.cancio.es)



**CANCIO**